

令和4年度



入学準備について



令和4年度 新入生の保護者の皆様へ

入学までに準備するもの

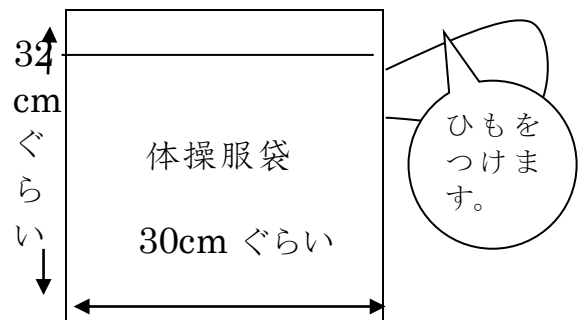
1. 服装について

(1) 制服着用（七尾市共通標準服）

- ①上着……………イートンダブル型（色 濃紺）
- ②男子は半ズボン・女子はスカート（20ひだ）（色 濃紺）
- ③上着の下に着るもの……白のポロシャツ
- ④夏服……………白のポロシャツ・半ズボン・スカート
- ⑤冬は、男女とも濃紺の長ズボン着用も可能
- ⑥くつ下……………白（ワンポイント可）くるぶしソックスはさけてください。
- ⑦通学用安全帽子（黄色）……キャップ型又はハット型を各家庭で選ぶ。

(2) 体育の時間は、体操服を着ます。

- ・学校指定の半袖トレシャツ、短パン、赤白帽子
- ・体操服を入れる袋（色は自由）を準備してください。
右図のように、作ってください。



- ・冬用体操服準備について

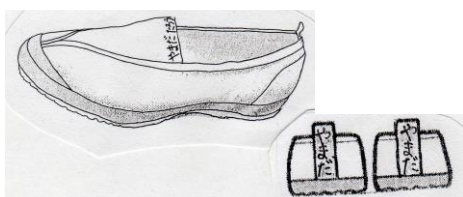
※冬季の体育授業や遠足や野外学習時に着用します。また、体調不良時や不慮の際の着替えとしても活用しますので、夏用とともに準備をお願いします。

- ・名前について

※左胸（上着）と左下（ズボン・短パン）に名前（名字）を付けてください。（購入時に業者に刺繍してもらってもできます。＜有料＞）

(3) ズックをはきます。

- ・内ばきズック……………白ズック（教育シューズ）
 - ・外ばきズック……………つま先青の白ズック（教育シューズ）
- 両方とも、足の甲の部分と、かかとに、名前を書いてください。



制服・体操服・ズックなどの購入に際し、販売店を特に指定していません。七尾市内の衣料品店、スポーツ用品店で取り扱っていますので、そちらで購入してください。

2. 学用品について

(1) 教科書は、入学式当日配布の予定です。

(2) ノート類は、学校で一括購入し、配布、集金します。

＜一括購入の予定のもの＞

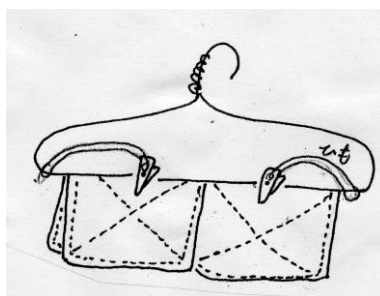
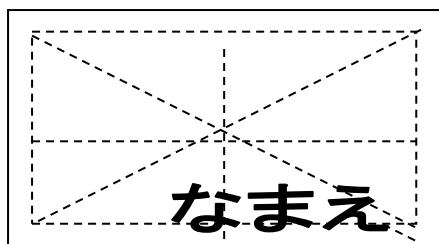
ノート・連絡帳・連絡袋・粘土・粘土板・はさみ・のり・算数セット

(3) 家庭で準備して欲しい学用品

- ① 鉛筆……………Bか2Bのものを5本。
- ② ふでばこ……………低学年の間は、鉛筆が出しやすく、学習に集中できる箱型で無地のもの。(ファスナーがついていないもの。鉛筆削りのついていないもの。)
- ③ 消しゴム……………白いもの。(玩具風なもののはさける)
- ④ 下敷き……………丈夫で、できるだけ無地のもの。
- ⑤ クレパス……………16色のもの。
- ⑥ 色鉛筆……………12色のもの。
- ⑦ 机の引き出し……………入学時には、学校でも取り扱います。
- ⑧ 雑巾2枚……………名前を付けてください。
- ⑨ 針金ハンガー・ひも付き洗濯ばさみ(2個) ……雑巾をかけます。
- ⑩ 本袋……………図書室で借りた本を入れます。
- ⑪ 給食袋……………うがい用コップと歯ブラシを入れます。
- ⑫ 体育服の袋……………体育服と赤白帽子を入れます。
- ⑬ ズック袋

※ 児童が学習に集中できるように、学用品にはキャラクターの模様のないものをお願いします。

※雑巾



※⑧～⑬は学校ホームページに写真でのっています。

※ジャンパー・レインコートなどには、掛ける場所を付けてください。

傘・靴・シャツ・靴下・ハンカチなどの衣類にも必ず記名してください。

鉛筆は、1本1本。クレパス、色鉛筆にも1本1本記名してください。

◎持ち物はすべてに名前を書いてください。



3. 日常生活などについて

基本的な生活のしつけを身に付けましょう

- (1) 生活のリズムをしっかりつくりましょう。
 - 睡眠時間を十分にとりましょう。
遅くとも9時には、寝るようにしましょう。
 - 朝、時間の余裕をもちましょう。
(洗顔、朝食、歯磨き、排便ができるように。)

- (2) はっきり話ができる子に。
 - 「はい」「いいえ」「ちがいます」など、はっきり返事ができる。
 - あなたのおうちは？ (町名が言える)
 - お父さん、お母さんの名前は？
 - あいさつができる。
「おはようございます。」「こんにちは。」「いってきます。」「ただいま。」「いただきます。」「ごちそうさま。」
 - 自分のことは、「ぼく」「わたし」と言える。
 - 話を静かに聞くことができる。


- (3) 良いこと、悪いことが、区別できる子に。
 - 危ないこと、友だちが困ること、友だちの嫌がること、友だちが喜ぶことが分かる子に。

- (4) 「ありがとう」「ごめんなさい」が、素直に言える子に。
 - 毎日の生活の中で、最も基本的で、大切なことです。

- (5) 自分のことは、自分でできる子に。
 - 洗顔・歯磨き・用便・髪の手入れ。
 - 食事前・用便後の手洗い・消毒。
 - 衣服を脱いだり、着たりする。(ボタンのかけ方、洋服のたたみ方)
 - 自分の持ち物、身の回りの整理整頓をする。

- (6) 入学までに、つけておきたい力
 - 自分の名前の読み書き
 - 正しい箸の持ち方、鉛筆の持ち方
 - 食事のマナー
 - 好き嫌いせずに、落ち着いて20分くらいで食べ終われるように。

- (7) 安全に登下校できるように。
 - 道を歩くときは、右側通行を守ります。



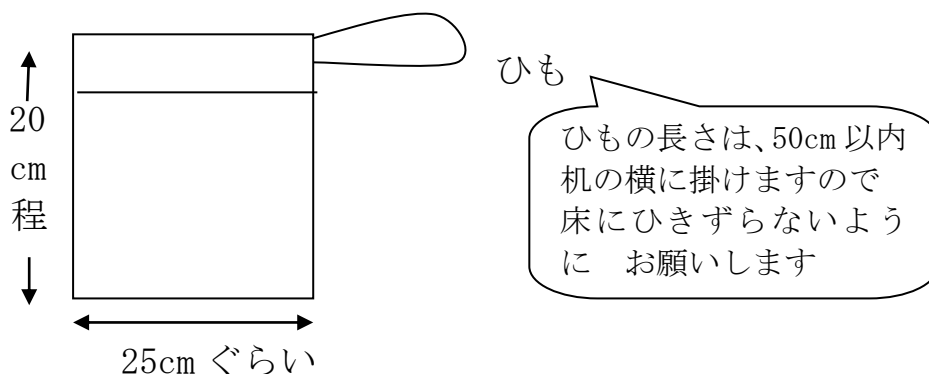
- 登下校時に安全帽をかぶり、交通安全のタスキ（入学式当日配布）をします。
- いつも決まった道を通ります。
交通のきまりが身に付くように、何回か通学路を一緒に歩いてください。信号の見方、踏み切りや横断歩道の渡り方、地下道の歩き方など、一緒に往復してご指導ください。
- 学校の玄関が開く時間は、午前7時40分です。
授業開始は、8時10分です。遅くても8時には、学校に入るようにしてください。
- 近所の同級生、上級生を知っておき、仲良くできるといいですね。

(8) 下記のような癖があったら、直すようにしましょう。

- 爪を噛む。
- 指をなめる。
- 物を投げる。
- 人をたたく、ける。
- 気に入らないことがあると、すぐふくれる。

4. その他

- 学級編制は、入学式前日、児童玄関に掲示します。
- 入学して2～3日は、午前中で終わり、集団下校します。
給食は、ありません。
- 給食袋について
給食が始まると、給食時に使います。給食袋の中には、マスク・歯ブラシ・うがい用コップを入れます。
給食用帽子ケースは一括購入



- 集金は、農協から引き落としになりますので、農協に口座を作ってください。
- その他、入学してからのお知らせについては、お子様やお便りを通して、その都度お知らせいたします。ご協力をお願いいたします。

※わからないことがありましたら、学校までお問い合わせください。

☎ 朝日小学校 57-1540