

# R6 2学期 粟ノ保小学校質問紙【調査結果】

## 1 学校は楽しい

	そう思う	どちらかといえばそう思う	どちらかといえばそう思わない	思わない
1年	86	14	0	0
2年	90	10	0	0
3年	71	29	0	0
4年	25	42	25	8
5年	61	33	6	0
6年	80	13	7	0
<b>全体</b>	<b>67</b>	<b>25</b>	<b>7</b>	<b>1</b>

## 2 学校や地域で元気にあいさつしている

	そう思う	どちらかといえばそう思う	どちらかといえばそう思わない	思わない
1年	100	0	0	0
2年	50	30	20	0
3年	57	29	14	0
4年	58	17	17	8
5年	33	44	22	0
6年	67	27	0	7
<b>全体</b>	<b>57</b>	<b>28</b>	<b>13</b>	<b>3</b>

## 3 学校の宿題をしている

	そう思う	どちらかといえばそう思う	どちらかといえばそう思わない	思わない
1年	100	0	0	0
2年	80	20	0	0
3年	71	14	14	0
4年	42	50	8	0
5年	67	28	6	0
6年	47	40	13	0
<b>全体</b>	<b>64</b>	<b>29</b>	<b>7</b>	<b>0</b>

## 4 決められた時間 家庭学習をしている

	そう思う	どちらかといえばそう思う	どちらかといえばそう思わない	思わない
1年	71	29	0	0
2年	40	60	0	0
3年	57	29	14	0
4年	33	50	8	8
5年	44	33	22	0
6年	53	33	7	7
<b>全体</b>	<b>48</b>	<b>39</b>	<b>10</b>	<b>3</b>

## 5 友達となかよくしている

	そう思う	どちらかといえばそう思う	どちらかといえばそう思わない	思わない
1年	71	29	0	0
2年	90	10	0	0
3年	43	57	0	0
4年	67	25	8	0
5年	89	6	6	0
6年	73	27	0	0
<b>全体</b>	<b>75</b>	<b>22</b>	<b>3</b>	<b>0</b>

## 6 先生はほめたりはげましたりしてくれる

	そう思う	どちらかといえばそう思う	どちらかといえばそう思わない	思わない
1年	57	43	0	0
2年	70	10	10	10
3年	86	14	0	0
4年	58	33	0	8
5年	67	28	6	0
6年	87	13	0	0
<b>全体</b>	<b>71</b>	<b>23</b>	<b>3</b>	<b>3</b>

## 7 先生はあなたの話を聞いてくれる

	そう思う	どちらかといえばそう思う	どちらかといえばそう思わない	思わない
1年	57	43	0	0
2年	80	20	0	0
3年	100	0	0	0
4年	67	33	0	0
5年	72	28	0	0
6年	93	7	0	0
<b>全体</b>	<b>78</b>	<b>22</b>	<b>0</b>	<b>0</b>

## 8 先生はわかるまで教えてくれる

	そう思う	どちらかといえばそう思う	どちらかといえばそう思わない	思わない
1年	57	43	0	0
2年	70	20	10	0
3年	71	29	0	0
4年	58	42	0	0
5年	61	39	0	0
6年	73	27	0	0
<b>全体</b>	<b>65</b>	<b>33</b>	<b>1</b>	<b>0</b>

## 9 線やしるしをつけながら 文章や問題をしっかりと読んでいる

	そう思う	どちらかといえばそう思う	どちらかといえばそう思わない	思わない
1年	57	29	14	0
2年	60	30	10	0
3年	43	29	29	0
4年	33	33	25	8
5年	28	28	44	0
6年	27	47	27	0
<b>全体</b>	<b>38</b>	<b>33</b>	<b>28</b>	<b>1</b>

## 10 デジタルドリル(タブドリ, スマイルドリル)は自分の学習に役立っている

	そう思う	どちらかといえばそう思う	どちらかといえばそう思わない	思わない
1年	100	0	0	0
2年	70	20	10	0
3年	43	57	0	0
4年	58	42	0	0
5年	56	39	6	0
6年	73	20	0	7
<b>全体</b>	<b>65</b>	<b>30</b>	<b>3</b>	<b>1</b>

## 11 TTATmini(帰りの会のふり返り)は自分の学習に役立っている

	そう思う	どちらかといえばそう思う	どちらかといえばそう思わない	思わない
1年	71	29	0	0
2年	80	20	0	0
3年	57	43	0	0
4年	25	42	8	25
5年	44	44	11	0
6年	60	33	7	0
<b>全体</b>	<b>54</b>	<b>36</b>	<b>6</b>	<b>4</b>

## 12 粟ノ保検定(暗唱)は自分の学習に役立っている

	そう思う	どちらかといえばそう思う	どちらかといえばそう思わない	思わない
1年	100	0	0	0
2年	80	20	0	0
3年	71	14	0	14
4年	50	33	17	0
5年	56	44	0	0
6年	67	33	0	0
<b>全体</b>	<b>67</b>	<b>29</b>	<b>3</b>	<b>1</b>

## 13 エンジョイコミュニケーションを通して 英語を楽しく使っている

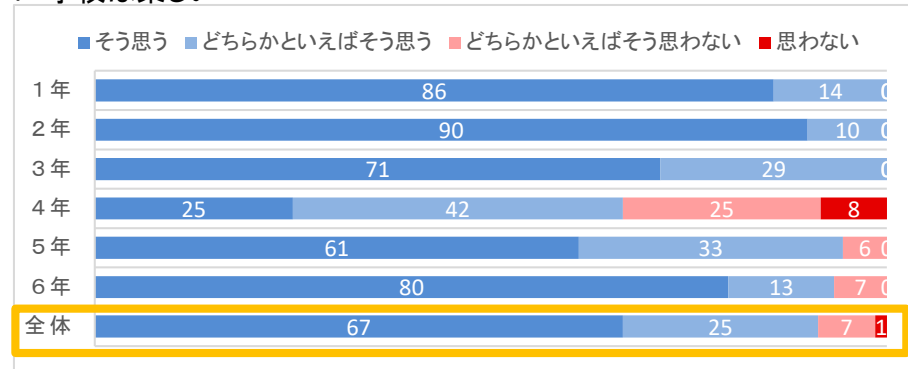
	そう思う	どちらかといえばそう思う	どちらかといえばそう思わない	思わない
1年	71	29	0	0
2年	90	10	0	0
3年	57	29	0	14
4年	58	33	8	0
5年	39	56	6	0
6年	47	40	7	7
<b>全体</b>	<b>57</b>	<b>36</b>	<b>4</b>	<b>3</b>

## 14 「対話のきせつ」を使いながら わかりやすく説明しようとしている

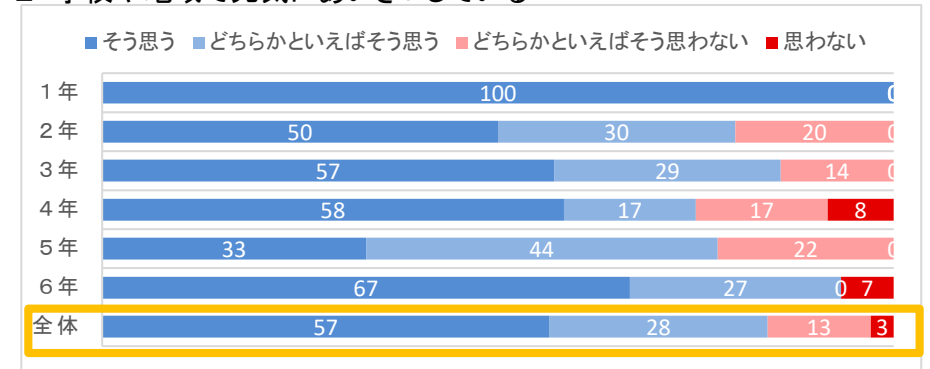
	そう思う	どちらかといえばそう思う	どちらかといえばそう思わない	思わない
1年	43	14	43	0
2年	60	40	0	0
3年	43	29	29	0
4年	33	58	8	0
5年	6	89	6	0
6年	47	40	13	0
<b>全体</b>	<b>35</b>	<b>52</b>	<b>13</b>	<b>0</b>

# R6 2学期 粟ノ保小学校質問紙【調査結果】

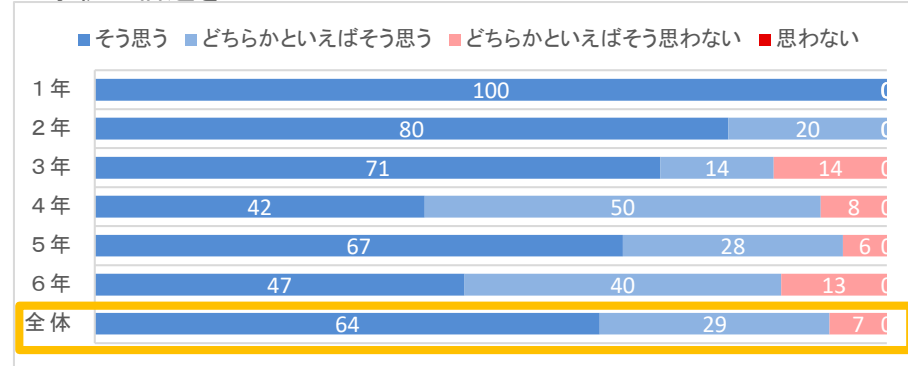
## 1 学校は楽しい



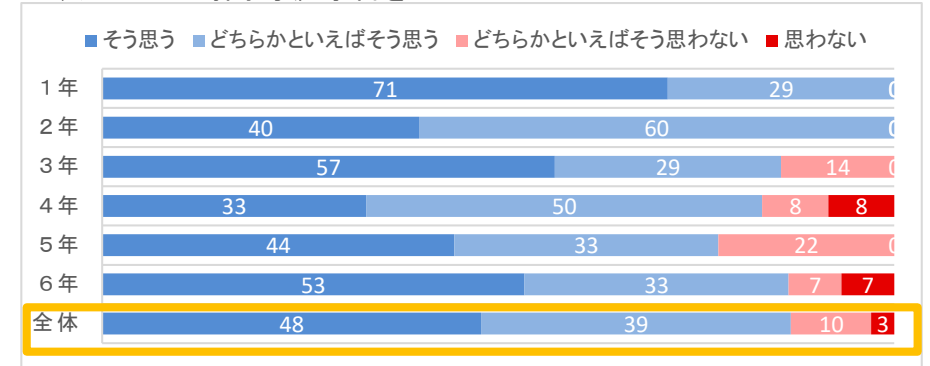
## 2 学校や地域で元気にあいさつしている



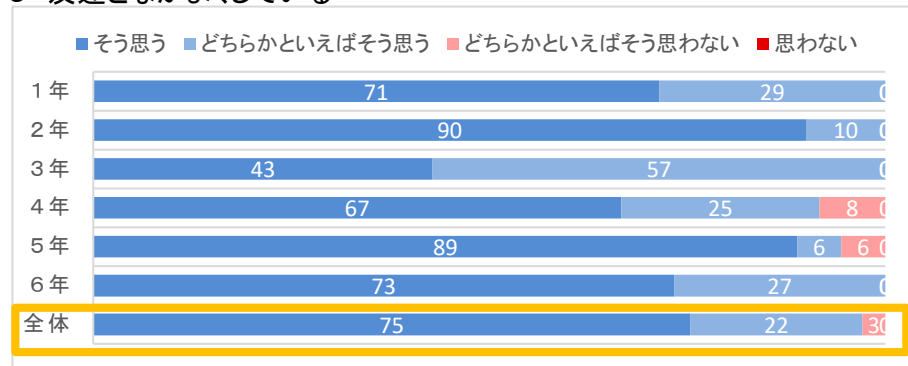
## 3 学校の宿題をしている



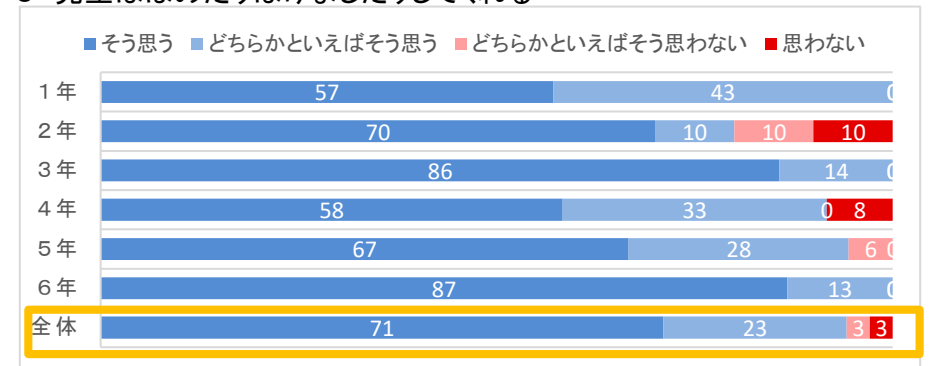
## 4 決められた時間 家庭学習をしている



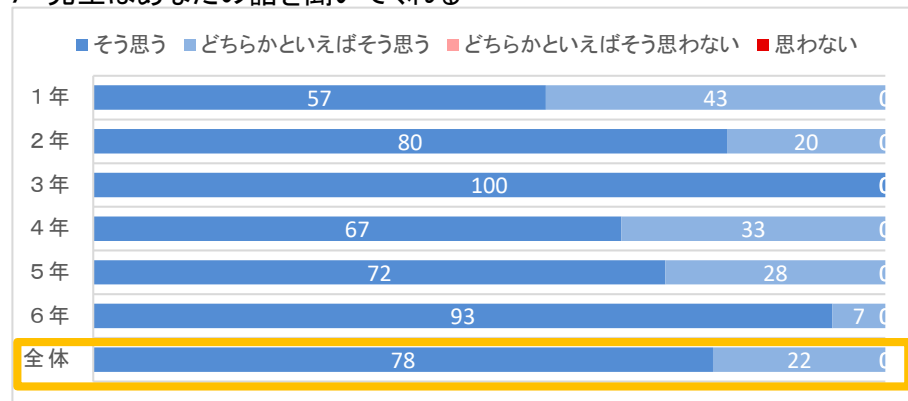
## 5 友達となかよくしている



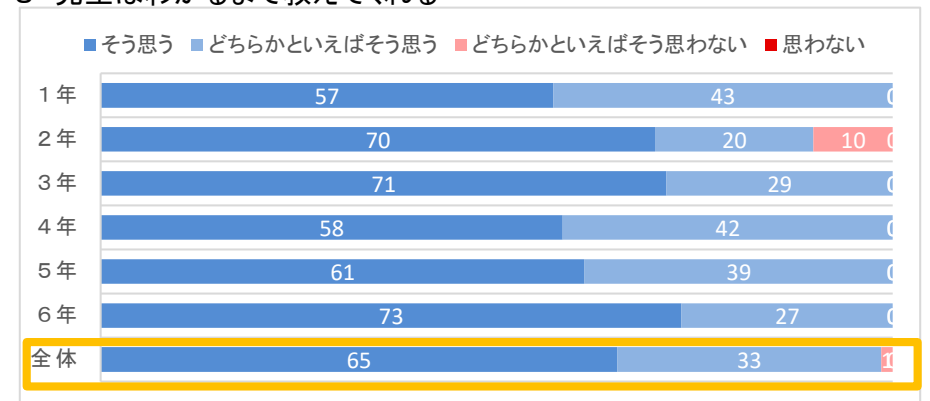
## 6 先生はほめたりはげましたりしてくれる



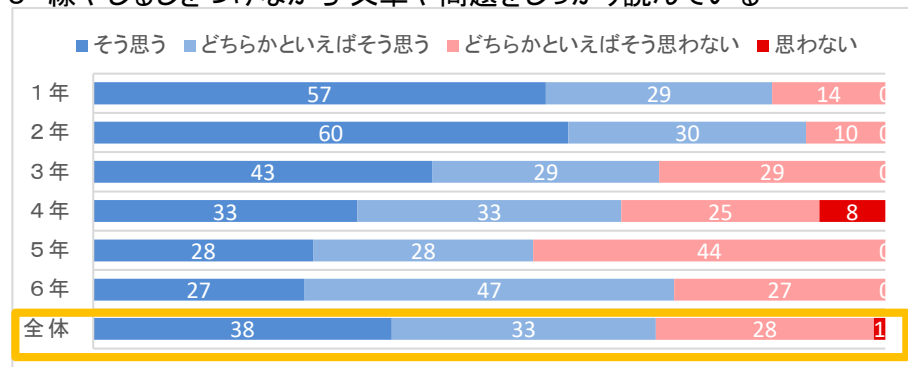
## 7 先生はあなたの話を聞いてくれる



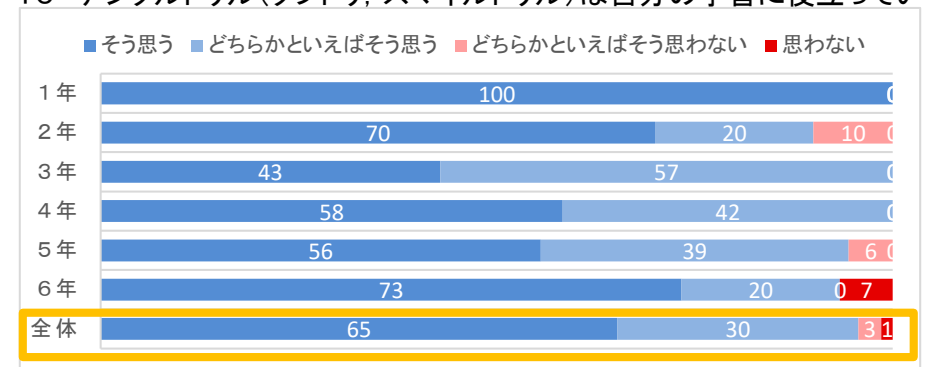
## 8 先生はわかるまで教えてくれる



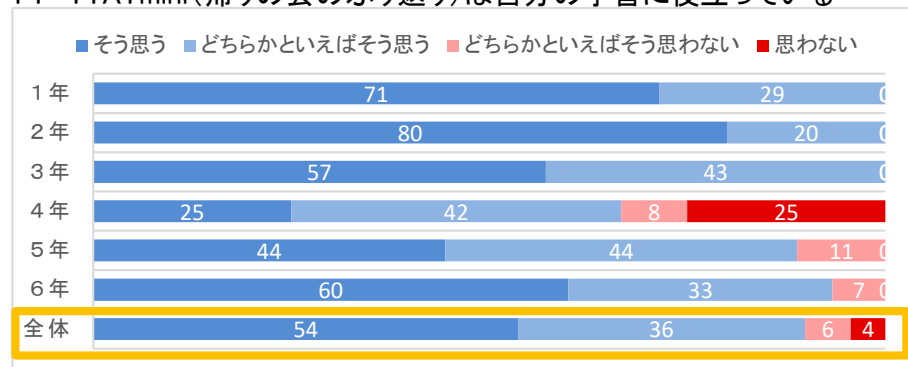
## 9 線やしるしをつけながら 文章や問題をしっかり読んでいる



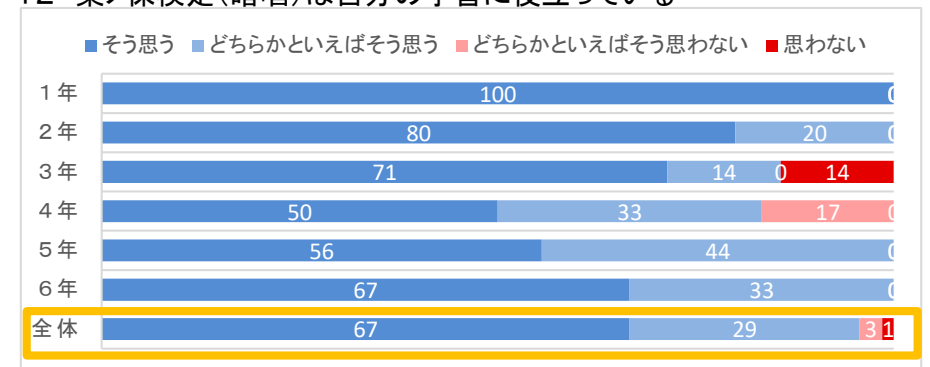
## 10 デジタルドリル(タブドリ, スマイルドリル)は自分の学習に役立っている



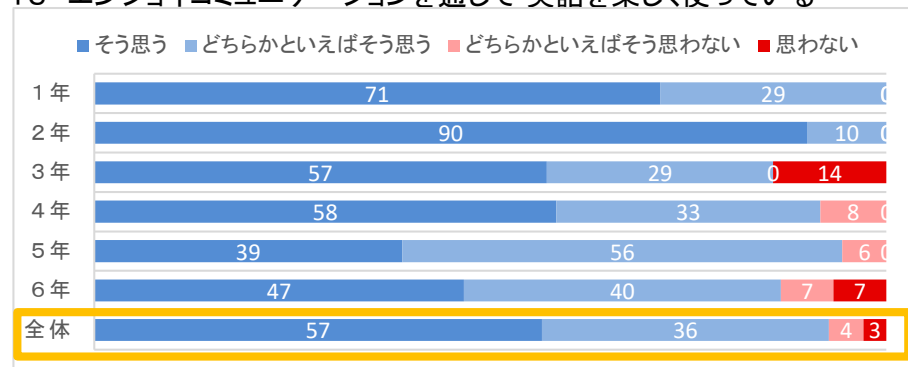
## 11 TTATmini(帰りの会のふり返り)は自分の学習に役立っている



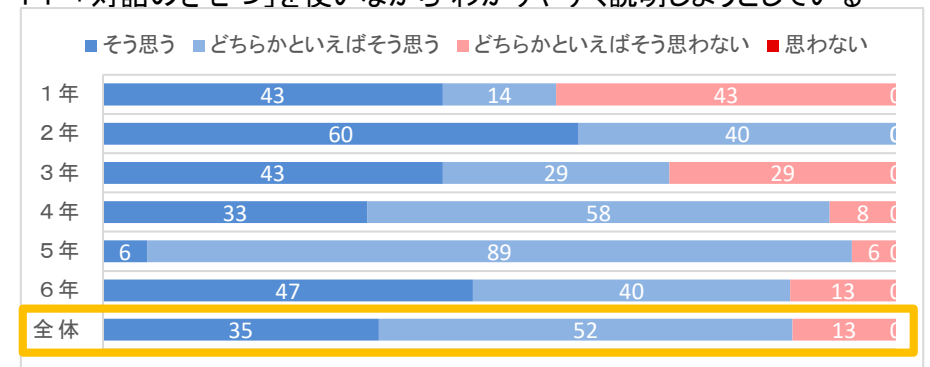
## 12 粟ノ保検定(暗唱)は自分の学習に役立っている



## 13 エンジョイコミュニケーションを通して 英語を楽しく使っている



## 14 「対話のきせつ」を使いながら わかりやすく説明しようとしている



15 「対話のきせつ」を意識しながら話をきいたり反応しようとしている

	そう思う	どちらかといえばそう思う	どちらかといえばそう思わない	思わない
1年	43	29	29	0
2年	70	30	0	0
3年	57	29	14	0
4年	42	58	0	0
5年	28	50	22	0
6年	67	20	7	7
<b>全体</b>	<b>49</b>	<b>38</b>	<b>12</b>	<b>1</b>

17 授業で自分の意見や考えを発表している

	そう思う	どちらかといえばそう思う	どちらかといえばそう思わない	思わない
1年	57	43	0	0
2年	70	30	0	0
3年	71	14	14	0
4年	50	33	8	8
5年	33	61	6	0
6年	73	13	7	7
<b>全体</b>	<b>57</b>	<b>35</b>	<b>6</b>	<b>3</b>

19 国語の授業の内容はよくわかる

	そう思う	どちらかといえばそう思う	どちらかといえばそう思わない	思わない
1年	57	43	0	0
2年	40	40	20	0
3年	43	43	14	0
4年	67	33	0	0
5年	67	33	0	0
6年	47	40	13	0
<b>全体</b>	<b>55</b>	<b>38</b>	<b>7</b>	<b>0</b>

21 算数の授業の内容はよくわかる

	そう思う	どちらかといえばそう思う	どちらかといえばそう思わない	思わない
1年	86	14	0	0
2年	50	50	0	0
3年	57	43	0	0
4年	42	50	0	8
5年	44	39	11	6
6年	40	53	7	0
<b>全体</b>	<b>49</b>	<b>43</b>	<b>4</b>	<b>3</b>

23 社会の授業の内容はよくわかる

	そう思う	どちらかといえばそう思う	どちらかといえばそう思わない	思わない
1年				
2年				
3年	86	14	0	0
4年	50	42	8	0
5年	78	22	0	0
6年	67	33	0	0
<b>全体</b>	<b>69</b>	<b>29</b>	<b>2</b>	<b>0</b>

25 理科の授業の内容はよくわかる

	そう思う	どちらかといえばそう思う	どちらかといえばそう思わない	思わない
1年				
2年				
3年	71	29	0	0
4年	50	50	0	0
5年	44	50	6	0
6年	60	33	7	0
<b>全体</b>	<b>54</b>	<b>42</b>	<b>4</b>	<b>0</b>

16 ICTを使って考えたり説明したりできる

	そう思う	どちらかといえばそう思う	どちらかといえばそう思わない	思わない
1年	57	29	14	0
2年	50	40	10	0
3年	57	14	29	0
4年	25	58	17	0
5年	39	56	0	6
6年	53	47	0	0
<b>全体</b>	<b>45</b>	<b>45</b>	<b>9</b>	<b>1</b>

18 国語の勉強は好きだ

	そう思う	どちらかといえばそう思う	どちらかといえばそう思わない	思わない
1年	57	29	14	0
2年	70	10	10	10
3年	43	43	14	0
4年	42	33	25	0
5年	44	50	6	0
6年	40	40	20	0
<b>全体</b>	<b>48</b>	<b>36</b>	<b>14</b>	<b>1</b>

20 算数の勉強は好きだ

	そう思う	どちらかといえばそう思う	どちらかといえばそう思わない	思わない
1年	86	14	0	0
2年	70	30	0	0
3年	71	29	0	0
4年	25	25	33	17
5年	33	33	22	11
6年	40	27	27	7
<b>全体</b>	<b>48</b>	<b>28</b>	<b>17</b>	<b>7</b>

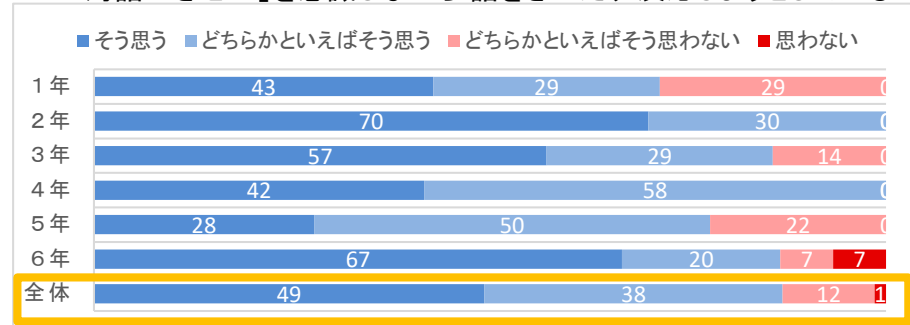
22 社会の勉強は好きだ

	そう思う	どちらかといえばそう思う	どちらかといえばそう思わない	思わない
1年				
2年				
3年	71	29	0	0
4年	33	33	25	8
5年	78	22	0	0
6年	60	20	13	7
<b>全体</b>	<b>62</b>	<b>25</b>	<b>10</b>	<b>4</b>

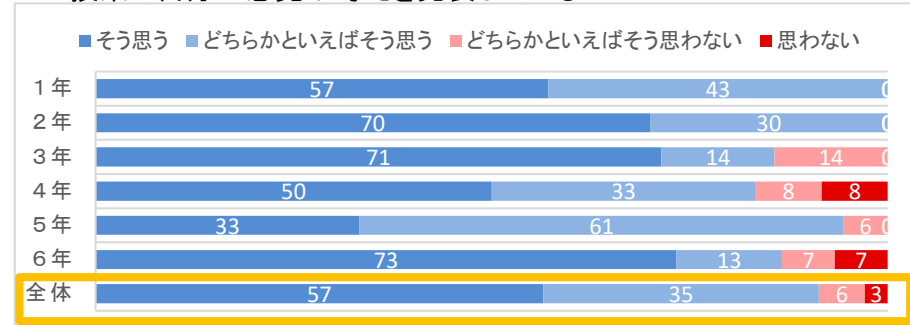
24 理科の勉強は好きだ

	そう思う	どちらかといえばそう思う	どちらかといえばそう思わない	思わない
1年				
2年				
3年	100	0	0	0
4年	50	42	8	0
5年	44	44	6	6
6年	67	33	0	0
<b>全体</b>	<b>60</b>	<b>35</b>	<b>4</b>	<b>2</b>

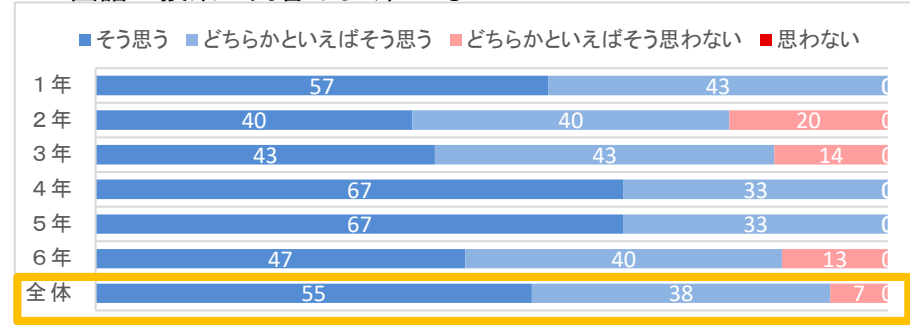
15 「対話のきせつ」を意識しながら話をきいたり反応しようとしている



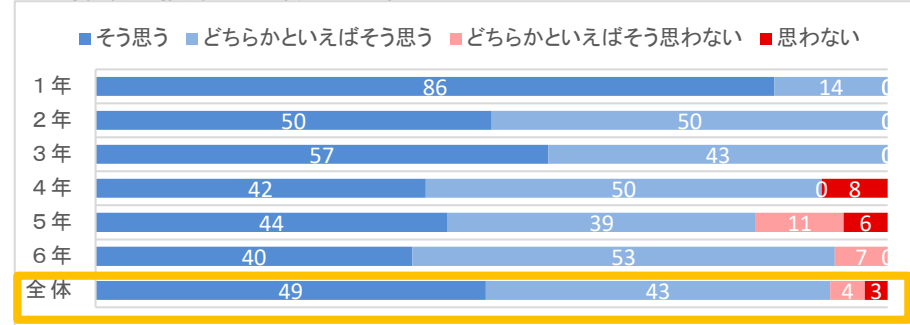
17 授業で自分の意見や考えを公表している



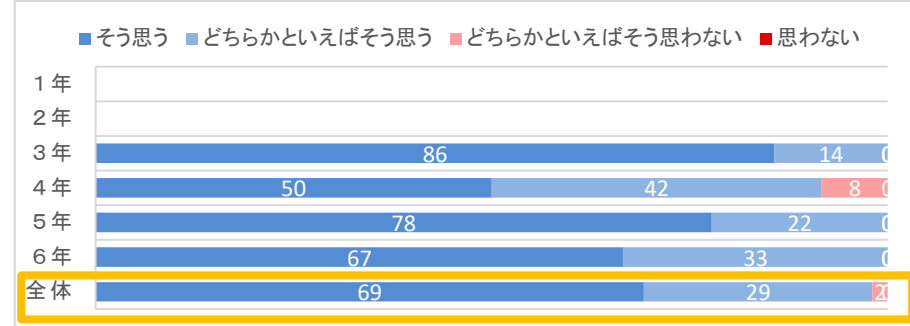
19 国語の授業の内容はよくわかる



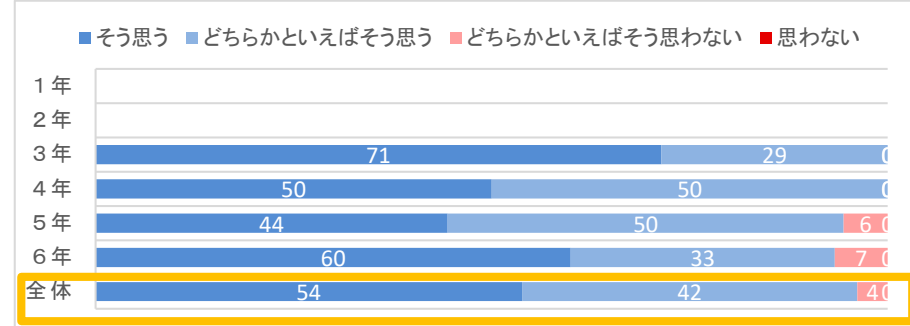
21 算数の授業の内容はよくわかる



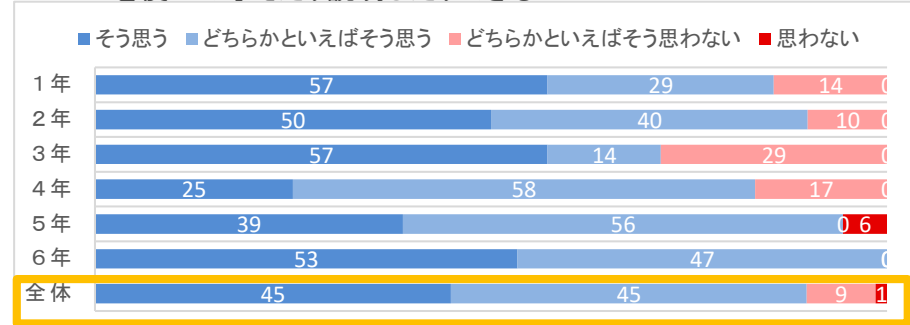
23 社会の授業の内容はよくわかる



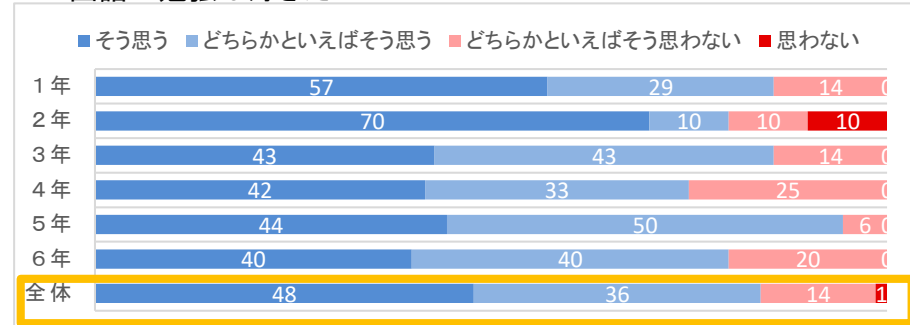
25 理科の授業の内容はよくわかる



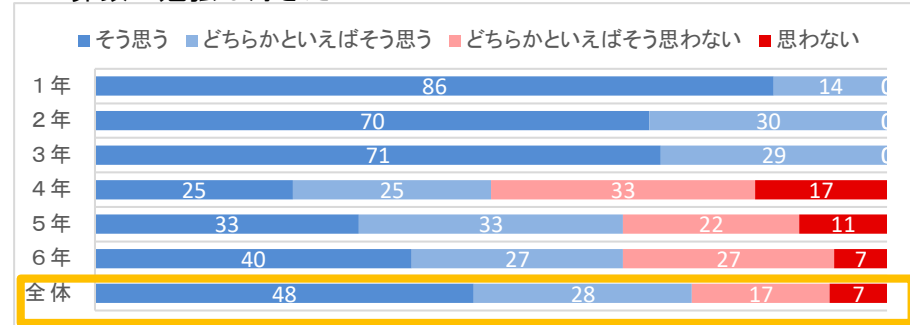
16 ICTを使って考えたり説明したりできる



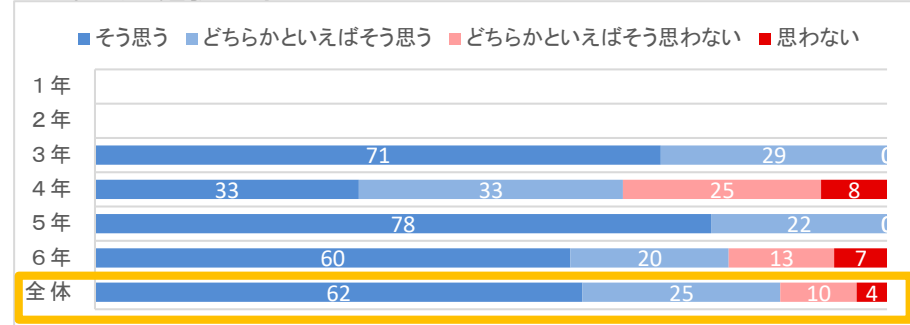
18 国語の勉強は好きだ



20 算数の勉強は好きだ



22 社会の勉強は好きだ



24 理科の勉強は好きだ

