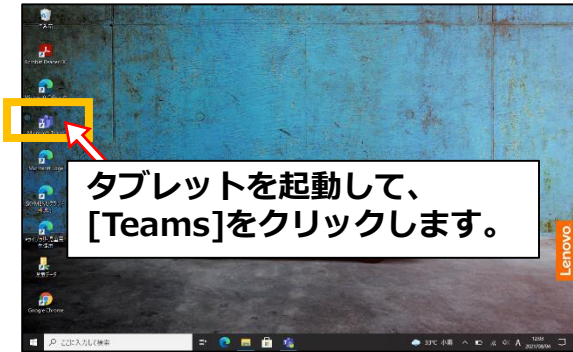
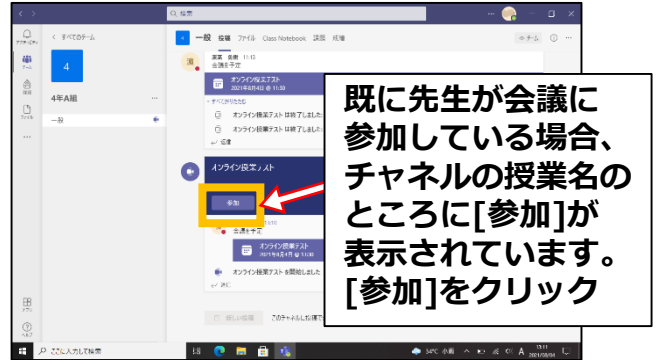


ビデオ会議のはじめ方

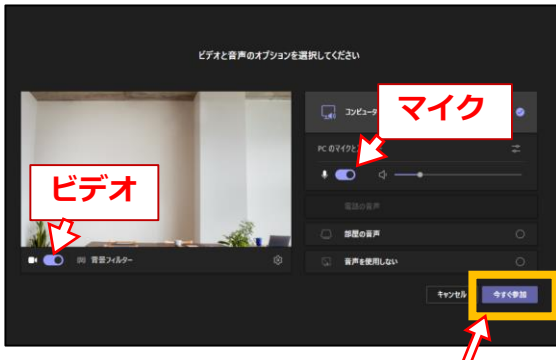
01 Teamsを起動させます



02 チームから会議に進みます

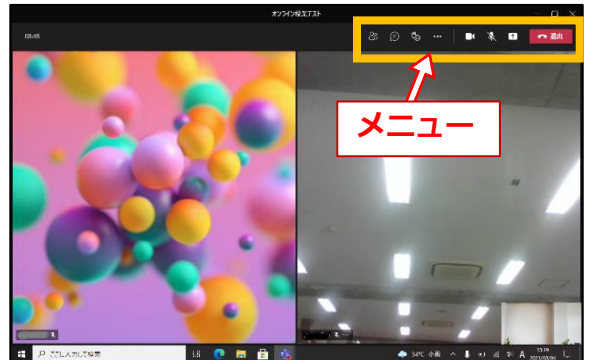


03 ビデオ・マイクを確認して参加します



ビデオとマイクが**[オン]**になっていることを確認し、**[今すぐ参加]**をクリック。

04 会議に参加できました



05 メニューの使い方について



☆先生から各学年に応じた問題が出されます。先生の話をよく聞いて教えてください。

ビデオ会議が終わったら、「**退出**」をクリックする

※ビデオ会議の音声が聞こえない場合は、タブレット本体横のボリュームボタンの**[+]**を押して、音量をあげてください。