

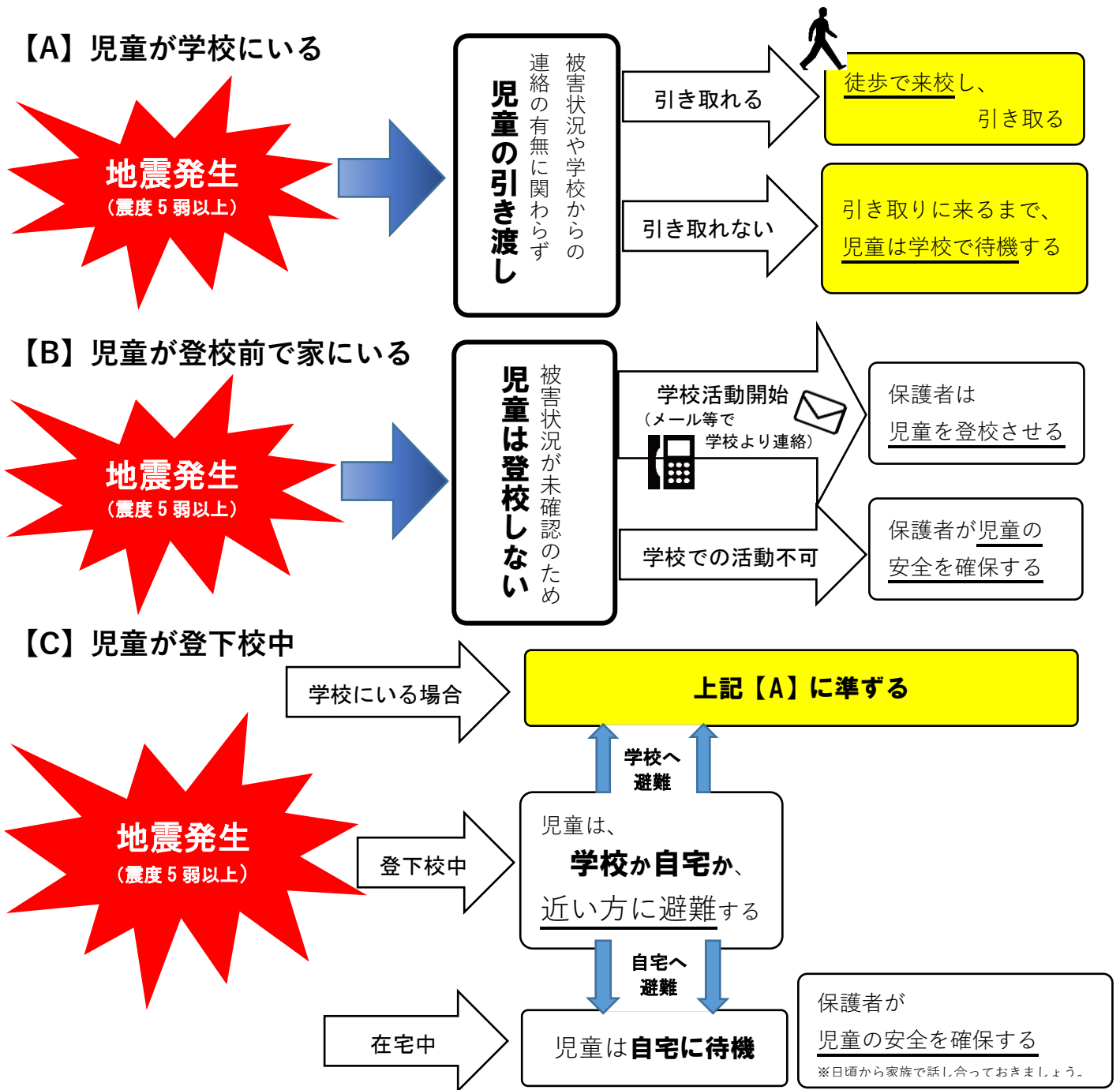
児童引き渡しの流れ

～安全で確実な引き渡しのために～

1. 自然災害等における基本的な対応

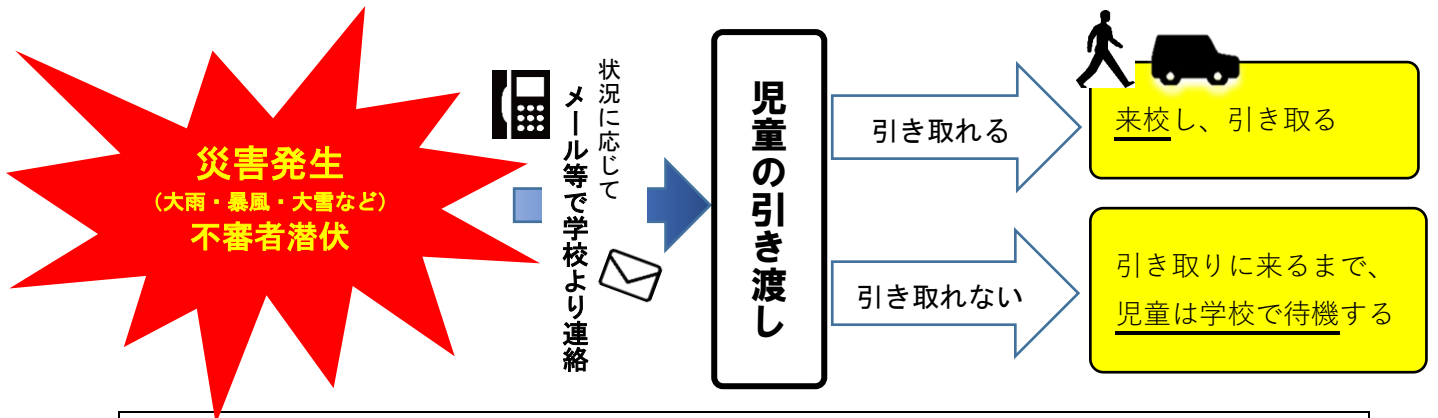
- 児童の安全確保、安否確認が最優先です。
- 被害が甚大な場合は学校からの連絡（学校メール配信等）ができません。
- 電話等での問い合わせにも対応ができません。

(1) 地震の場合 [震度5弱以上]

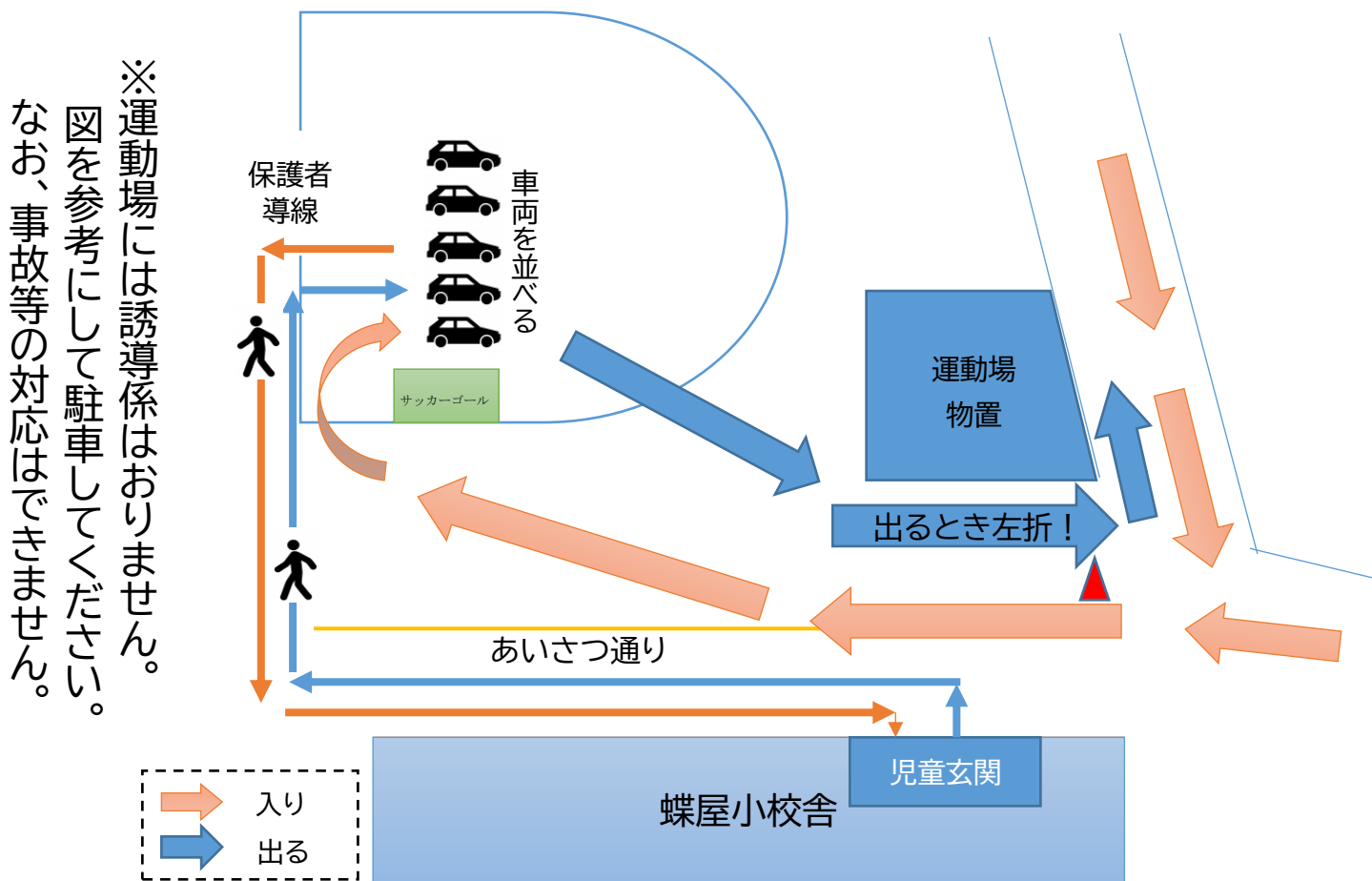


★余震が続いたり、児童が運動場に避難している場合がありますので、必ず徒歩で引き取りに来てください。

(2) 自然災害（大雨・暴風・大雪など）、及び不審者潜伏等の場合



★車で来校する場合は必ず下図の順路に従ってください★



2. 引き渡しにおける注意

■重要■ 引き渡しカードに記載のない方が来られても、児童の引き渡しはできません。できるだけたくさんの引き取り人の記載をお願いします。

- ①引き取り場所は玄関または校門にてお伝えします。
(学校職員や掲示物による指示に従ってください。)
- ②児童及び引き取り人の氏名と避難場所を教職員に伝え、児童を引き取ってください。