

令和8年度 入学説明会

1. 学校長あいさつ
2. 学校の概要（教頭）
 - (1)入学式の日時、クラス発表
 - (2)1年間の主な行事予定（令和7年度）
 - (3)1週間の授業時間
 - (4)日課表
 - (5)通学・安全マップ
 - (6)配信メール登録 tetoru
 - (7)スクールバス運行
3. 入学準備について（1年担任）
 - (1)1年生になるまでに心がけておきたいこと
（健康な身体、身の回り、集団生活等）
 - (2)入学までに
 - (3)学用品等について
 - (4)服装・ズックについて
4. 給食について（栄養士）
5. 育友会活動について（育友会会長）
6. 学納金について（事務）
7. 各種おたより
 - ・令和8年度 入学式のご案内



令和7年10月28日
白山市立北陽小学校

1. 学校長あいさつ

2. 学校の概要

(1) 入学式の日時、クラス発表

①入学式（ご案内は最終ページ）

日 時：令和8年4月7日（火）午前10時 開式（受付 9:00～9:20）

持ち物：ランドセル・内ばきブック

服 装：標準服（名札は当日配付します）・安全帽子

※欠席の場合は、当日の8:30までに学校へ連絡してください。

（北陽小学校電話番号 076-276-1265）

※9:20より1年教室で入学式の心がまえや氏名点呼の事前指導を行います。児童が落ち着いた気持ちで入場できるよう、受付を早めに済ませて教室へお入りください。玄関前での記念撮影は式後の方が余裕をもって行えます。

②クラス発表 4月6日（月）10:00～17:00

※児童玄関ドアに掲示いたします。個人情報保護のため、名簿の撮影はご遠慮ください。

(2) 1年間の主な行事予定（令和7年度のものであります。変わることがあります。）

月日	行 事 等	備 考
4月 7日(月)	新任式、始業式、入学式	
4月25日(金)	授業参観（5限）、スクールフォーラム 学級懇談会	育友会総会
5月 9日(金)	春の遠足	
6月 7日(土)	土曜参観、引き渡し訓練	
6月16日(月)	プール開き	
7月22日・23日	個人懇談・通知表渡し	
9月28日(日)		(育)愛校作業
10月 8日(水)	運動会	
10月18日(土)	育友会行事	ランタンづくり
10月31日(金)	学校公開日（フリー参観）	
12月22日・23日	個人懇談・通知表渡し	
2月18日(水)	6年生を送る会リハーサル公開、フリー参観	
3月 中旬	卒業式	
3月24日(火)	修了式	

(3) 1週間の授業時間（参考）令和7年度 1年生

	月	火	水	木	金
時間数	5限	5限	5限	5限	5限
下校完了時刻 (バス時刻)	14:15	14:30	14:15	14:30	14:30

※掃除なし

※掃除なし

登校時間は、7:40~8:10 です。
7:40より前に学校に着かないようにしてください。

(4) 日課表 (始業時刻 8 : 15)

	月水 校時	(クラブ委員会) 校時	火木金 校時	
朝活動	8:15~8:30			朝活動
1限	8:30~9:15			1限
休み時間	9:15~9:25			休み時間
2限	9:25~10:10			2限
長休み	10:10~10:25			長休み
3限	10:25~11:10			3限
休み時間	11:10~11:20			休み時間
4限	11:20~12:05			4限
給食	12:05~12:40			給食
昼休み	12:40~13:05			昼休み
移動	13:05~13:10			移動
5限	13:10~13:55		13:10~13:20	そうじ
			13:20~13:25	移動
			13:25~14:10	5限
休み時間	13:55~14:05	帰りの会13:55~14:05		
6限	14:05~14:50	移動14:05~14:10	14:10~14:20	休み時間
		委・ク 14:10~14:55		
			14:20~15:05	6限
帰りの会	14:50~15:00			
下校	15:05		15:05~15:15	帰りの会
			15:20	下校

※来年度、見直し変更になる場合があります

(5) 通学 (3 ページ参照)

徒歩通学 (横江町以外) とバス通学 (横江町方面) があります。

※「北陽あんぜんマップ (育友会作成)」も、ご活用ください。(4 ページ)

※スクールバスについては5 ページを参照してください。申し込みの必要はありません。

(6) 学校-保護者連絡ツール「テトル」の活用

- ①欠席連絡やお便り等の配付、また、暴風雪 (雨) や災害等による行事の延期や日課変更を育友会員全員に速やかにお知らせするために配信メールシステム「テトル」を利用しています。利用料金はかかりませんが、通信料・インターネット接続料のみご負担をしていただきます。
- ②4月に入りましたら、登録用紙を配布いたします。**その際にご登録をお願いします。**配信メールシステムは、児童の安全確保や教育活動・育友会活動の円滑化を図るためのものですので、保護者の方は**必ず登録**をお願いします。
- ③4月までに連絡する必要がある場合は、forms に入力いただいた情報で一斉メール配信をさせていただきます。

北陽小学校 通学路図

《凡例》

子ども110番の家

...

①～⑬

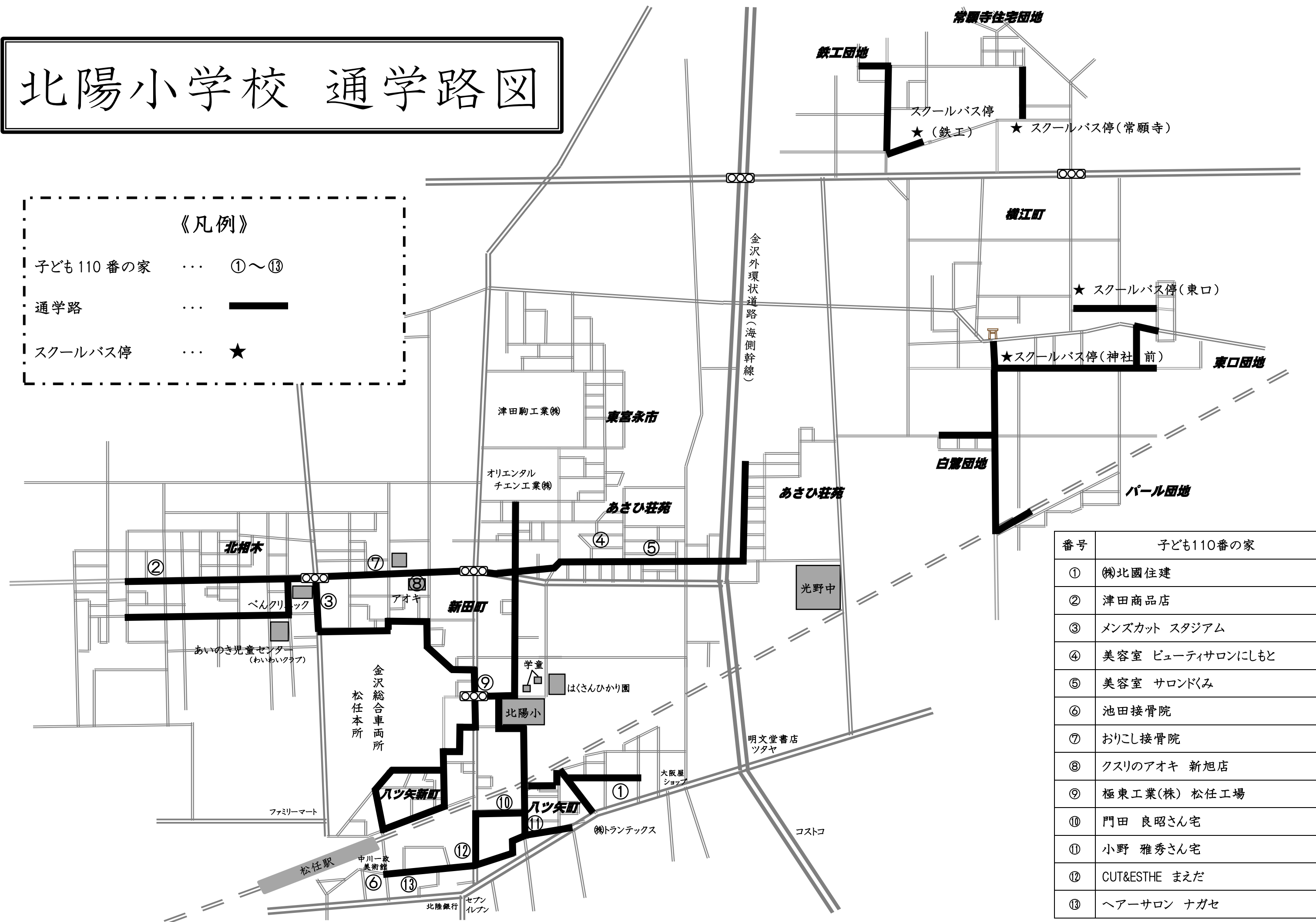
通学路

...

スクールバス停

...

★



番号	子ども110番の家
①	㈱北國住建
②	津田商品店
③	メンズカット スタジアム
④	美容室 ビューティサロンにしもと
⑤	美容室 サロンドくみ
⑥	池田接骨院
⑦	おりこし接骨院
⑧	クスリのアオキ 新旭店
⑨	極東工業(株) 松任工場
⑩	門田 良昭さん宅
⑪	小野 雅秀さん宅
⑫	CUT&ESTHE まえだ
⑬	ヘアーサロン ナガセ

(7) スクールバス運行

参考)

令和7年3月吉日

バス通学児童
保護者各位

白山市立北陽小学校
校長 西方路 己記代

令和7年度スクールバス運行について（お知らせ）

野山が若草色に染まり、そこそこに早春の息吹を感じる季節となりました。保護者の皆様にはますます御健勝のこととお慶び申し上げます。日ごろ本校の教育活動に多大なご理解、ご協力をいただき誠にありがとうございます。

さて、本年度は、スクールバス運行につきまして、大型バスからマイクロバスへの変更に伴い、非常にたくさんのご不便をおかけし、ご協力をいただきました。本当にありがとうございました。次年度は、下記のように運行いたします。各地区におかれましては、子ども達の交通安全に十分ご配慮いただき、ご協力をよろしくお願いいたします。

記

1. バス種類： 大型60人乗り

2. 登校時のバス運行時刻 （大型バス1便運行です）

公園	東口	神社前	学校到着
7:32	7:35	7:38	7:45

- * 天候や道路の様子によって時刻どおりに運行できないことがあります。
- * 特に、バスから降りた後の安全確認について、ご家庭でも十分お話し下さい。

3. 下校時のバス運行時刻

月ごとの下校バス時刻は、tetoru 配信機能を用いて前月の中旬にお知らせします。行事等で普段の時刻と変わる日などは、特にご家庭でも声かけをお願いします。

下校バスの基本発車時刻は以下の通りになります。

	月・水	火・木・金
5 限後	14：15	14：30
6 限後	15：10	15：25

4. その他

バスを利用する時の注意

- ・ 発車時刻5分前には、バス停に集まります。
- ・ バス停前の道路で遊びません。
- ・ バスの中では座席でシートベルトを着用し、静かに、きちんと座り、立ち歩きません。
- ・ バス停の行き来は、通学路をとおり安全に気をつけて歩きます。
- ・ バス停では、乗る順番で並んで待ちます。
- ・ バスの座席は決まった席に座ります。
- ・ バスの乗り降りの時、運転手さんにきちんとあいさつします。

～きまりをまもり、安全に気をつけてバスに乗りましょう～

下校時のバスの約束

- ・ 発車時刻に遅れずにバス乗り場に集まります。
- ・ バスから降りた後、バス停からバスが出発するまで待ちます。
- ・ バスの発車に遅れてしまった場合は、必ず先生に報告します。
- ・ バスに乗り遅れてしまった場合は、おうちの人に迎えに来てもらいます。
- ・ 下校の時は、必ずスクールバスに乗り、かってに歩いて帰りません。

～きまりをまもり、安全に気をつけてバスに乗りましょう～

3. 入学準備について

(1) 1年生になるまでに心がけておきたいこと

①健康な身体

- ・病気は早めに治しておきましょう。(むし歯など)
- ・身体的に気になることがある場合(小児ぜんそく、アレルギー、心臓病、腎臓病、弱視など)は早めに学校へ連絡して下さい。
- ・目が悪くならないよう、テレビやゲーム、インターネット利用のし過ぎに気をつけましょう。
(親子のホッとネット大作戦 Next)

②身の回りのことを自分でできる子

〈生活のリズムが身についていますか〉

- ・起床、就寝(一定の時間に) 『早寝・早起き・朝ご飯』
- ・洗顔、歯みがき、用便(※洋式・和式の両方のトイレが使えるようにしておいて下さい)、手洗いなど
- ・食事(姿勢、25分間程度での完食、偏食、箸や食器の持ち方、食べ方など)
- ・衣服の着脱(休み時間内に)

〈持ち物の準備や後始末ができますか〉

- ・衣服(カッパも含む)のたたみ方、下着の裏表、前後の区別
- ・自分の持ち物と人の持ち物の区別
- ・学用品、本、衣類、履き物、食器、おもちゃ等の後片付け

〈簡単な交通ルールを知っていますか〉

- ・正しい道の歩き方(右側通行、信号の見方、横断歩道の渡り方、飛び出しをしない)
- ・自転車の乗り方、ヘルメットの着用

〈外出時の報告ができますか〉

- ・外出するときは家の人に言えるように
- ・家の住所や、親の名前、電話番号が言えるように

③集団の中で生活できる子

〈はっきりと話ができますか〉

- ・あいさつや返事
名前を呼ばれたら「はい」と言える。
「おはよう」「さようなら」などのあいさつができる。
- ・困った時の報告
体の具合が悪いとき 用便
遊びの中のトラブル 分からないこと

〈人の話が聞けますか〉

- ・顔を見て、最後まで
- ・みんなといっしょに本の読み聞かせを聞くことができる
- ・ルールを守ってみんなと一緒に集団で遊べる

④心豊かな子

〈入学する喜びを持たせましょう〉

- ・楽しい行事、新しい友だち、たくさんのお兄さんお姉さんと遊べること、新しいことを学ぶことなど
- ・先生や学校という言葉で、しかるときに脅し文句にしない
「そんなことしていると学校に行けないよ。」
「そんなことしていたら先生に叱られるよ。」ではなく、
「学校へ行ったらどんなことを勉強するのか。楽しみだね。」と

〈親子のふれあいをより深めましょう〉

- ・対話を大切に
子どもの言葉に耳を傾ける
親が子どもに語りかける(感動を伝える)
- ・ほめること、しかること
子どもが頑張ったことや、できたことをおおいにほめる
叱るときは一貫性を持つ(感情に左右されない)
他人に迷惑になる行為はきちんと叱る

〈他人へのいたわりの気持ちを育てましょう〉

- ・あいさつがしっかりできる
- ・人には思いやりを持って接する
- ・「ありがとう。」「ごめんなさい。」が素直に言える

(2) 入学までに……………

- ・自分の名前が読める、書ける
- ・鉛筆や箸が正しく持てる(別紙参照)
- ・ひらがなが読める
- ・30まで数えられる
- ・右、左がわかる
- ・ぞうきんをしばることができる

☆ 一人でも、通学ができるように、お家の方と通学路を学校まで歩く練習をしてください。

☆ お子さんが下記のどの集団下校班に所属するか、北陽小に通学している近くの児童に聞いてください。

集 団 下 校 班				
東八ツ矢 (線路手前、線路向こう、五歩市)	西八ツ矢	旭・八ツ矢新		
新田北A・B	新田西	北相木1区・3区	北相木2区	
北相木4区	北相木5区A・B	北相木6区	あさひ荘苑1丁目	
あさひ荘苑2・3丁目	あさひ荘苑4丁目	東宮永市A	東宮永市B	
東宮永市C	横江神社前バス停	横江東・東口バス停		
横江公園前バス停	校区外			

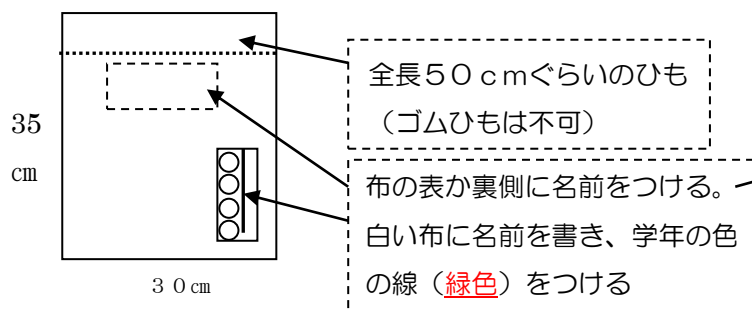
(3) 学用品等について（入学までの準備）

①家庭で準備するもの

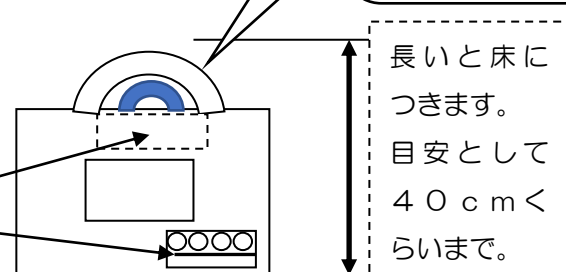
- ◎ ランドセル …… 大型、軽くて丈夫で、背負えるもの A4が入るサイズ
 - ◎ 筆 箱 …… 箱型でマグネット式（缶のペンケースは不可）
 - ◎ は さ み …… 先のとがっていないもの
 - ◎ 鉛 筆 …… Bまたは2B 4～5本
 - ◎ 赤 青 鉛筆 …… 1本
 - ◎ 定 規 …… 1本、折りたたみ式などのこわれやすいものは不可
 - ◎ 下 敷 き …… 無地
 - ◎ 消 し ゴム …… 白、香料のないもの
 - ◎ ブックバッグ …… 布製 絵本が入る程度の大きさ
 - ◎ 粘 土 板 …… 保育園・幼稚園で使用していたものでも可
- ※ 雨具（カッパ）、ジャンパー等は、掛ヒモをつけて下さい。

持ち手とは別に短い取っ手をつけていただくと床につかないようにかけることができます。

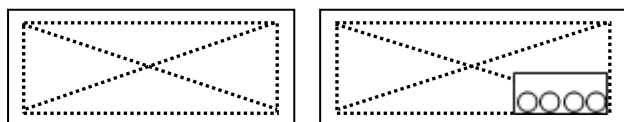
◎ 体育袋



◎ブックバッグ



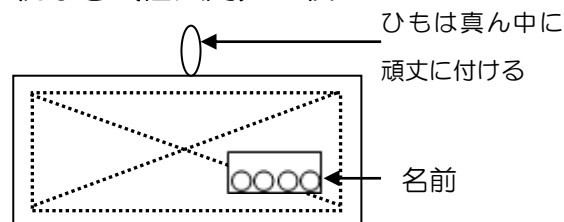
◎ そうきん（寄付用、そうじ用）2枚



※ タオルを三つ折りにして縫って下さい。（市販のもの○）

寄付用は無記名、そうじ用は記名（油性マジックまたは縫いつける） 名前ははっきり分かりやすく かけひもなし

◎ 机ふき（個人用）1枚



※ タオルを半分に切り、二つ折りで縫う。（市販のもの○）
薄手で、自分で絞りやすいものにして下さい。

②学校で用意するもの

★ 入学式の日に渡すもの

- ◎ 教科書 ◎ 自由帳 ◎ のり
- ◎ 連絡帳、連絡袋 ◎ クレパス ◎ クーピー
- ◎ 机の中に入れるお道具箱 ◎ 名前ペン

★ 入学後に渡すもの

- ◎ ノート類 ◎ 粘土・粘土ケース
- ◎ 探検バッグ(生活科バッグ)

★ 後日、学校で購入できるもの(ご家庭で準備也可)

- ◎ けん盤ハーモニカ ◎ 絵の具セット
- ◎ 算数セット

※ 持ち物には、すべて名前を「ひらがな」でわかりやすく書いて下さい。

(4) 服装・ズックについて

衣 服	性 別	季 節	上 衣	下 衣	帽 子
標 準 服	男 女	冬 季	紺イートン学生服（襟なし、ダブル） 白シャツ（襟付き）	紺スカート、紺半ズボン 又は紺長ズボン	黄色帽子
		夏 季	半そでブラウス・シャツ・ポロシャツ （白地）	紺半ズボン又は紺スカート	
運 動 服	男 女	冬 季	体育用長そでシャツ（白地・左胸に記 名と学年のライン）	トレーニングパンツ（黒・紺） （ウィンドブレーカーは不可。通学用 とは別にする。） クォーターパンツ（指定品）	（ひさしのあるもの） 赤白帽子
		夏 季	体育用半そでシャツ（白地・左胸に記 名と学年のライン）	クォーターパンツ（指定品）	
そ の 他			*水着は体にフィットしたスクール水着（スカート型やセパレートも可）を着用。 *ラッシュガードは明るい色ではなく、黒・紺・グレーなどフードのついていないもの。 *くつ下は白・黒・紺色（くるぶしがかくれるもの、無地かワンポイント程度） *1～3年生はカップを着用（袋は大きめのものを・カップのフードがぬげないように 留めるためのせんたくばさみの準備）		
はきものの用途			は き も の の 型		
通学用			安全ではきやすいもの		
内ばき（校舎内）			白（低学年はひもなし、ゴム付き）、 <u>かかとに記名</u> をする		
外ばき（運動場）			運動に適したもの ・ <u>かかとに記名</u> する ・ 色の指定なし ・ スパイク不可 ・ 通学用との共用はしない ・ 1人で着脱ができるもの		

髪型等について

- ・髪型は華美にならない。（染髪のような成長期の皮膚に良くないことや安全帽子がかぶれないダンゴヘア、デザインカット、目に髪がかかるヘアスタイルはしない）
- ・肩にかかる髪は結ぶ。整髪には、黒・紺・茶など華美ではないピンやゴムを使用する。
- ・ピアス、マニキュア、化粧、眉を細くするなどのおしゃれはしない。



※ 学年の色（緑色）の油性マジックで線を入れてください。