

5月

保健だよ!

No. 3

2024.5.14(火)
宝達中保健室

明日15日(水)は 尿検査です!



なぜ、尿検査をするのでしょうか?

体に異常があると、尿の中にタンパク・糖・血液が混じることがあります。尿を検査することで、腎臓の病気や糖尿病などの疑いがないかを調べます。これらの病気は、最初は症状が出にくいいため、自分では気づきにくい病気です。だから、定期的に検査をしておくことが大切なのです。

尿検査ではどんなことを調べるの?

【たんぱく】

腎臓病などで必要以上のたんぱくが尿に混ざる場合があります。激しい運動の後や、高熱が出たとき、脱水のときなどに出ることがあります。

【糖】

糖尿病だと、体の中で上手に糖を使えなくなるため、残っていた糖が尿にたくさん混ざることがあります。腎臓自体に病気がある場合もあります。

【潜血】

腎臓から尿管、ぼうこうを通過して外へ出るまでの通り道のどこかで尿に血が混ざることがあります。いろいろな病気の可能性が考えられます。

腎臓は、背中の腰の辺りに背骨をはさんで左右一つずつあります。大きさは、にぎりこぶしよりひとまわり小さいくらいです。そら豆のような形をしていて、成人では、長さ12cm、幅6cmの大きさで、重さは約150gです。



腎臓は、血液の中からいらぬものを取り除くフィルターの仕事をしています。そして、必要なものは再吸収され、いらぬものだけが余分な水分と一緒に尿として体の外に出されます。1日の尿の量は、大人で約1ℓ~1.5ℓ(牛乳びん7本ほど)です。

配布物 (配布された物、容器袋に書かれてある氏名・性別を確認してください)

1. 検尿容器
2. 紙コップ(紙)
3. 容器を入れる袋(バーコードシール付き)

* 紙コップを作る紙には、「尿検査を受けるために大切なこと」や「紙コップの作り方」などが書かれてあるのでよく読んでください。

尿の提出の仕方 提出場所: 1階多目的スペース

1. 自分のクラスボードの、自分の番号のところに、名前が見えるように容器袋を置きます。
2. 各クラスボードは、学年ごとに1階多目的スペースに設置してあります。
3. ナイロン袋に入れて持ってきた場合は、ナイロン袋から出して置きます。ナイロン袋は、1階多目的スペースに設置のゴミ箱に捨ててください。

【採尿前日の注意】

- ① 前日の夕方から、ビタミンCを含んだ薬剤（ビタミン剤等）やジュース類は飲まないでください。
- ② 夜寝る前に必ず一度排尿してから就寝してください。

***尿検査は、金沢の石川県予防医学協会さんが回収、検査をしてくれます。**


***回収は指定された日のみなので、絶対に忘れないようにしましょう！！**

<注意> 女子生徒で体調により提出できない場合は、前日または当日に尿検査セット一式（容器・袋・紙コップ）を持って、保健室まで直接言いに来てください。

要注意！

今年度も、尿自動分析装置を用いて検査を行うため、尿検査の容器にバーコードシールの貼付が必要です。忘れずに貼ってください。

尿を容器に入れてからバーコードシールを貼ります。

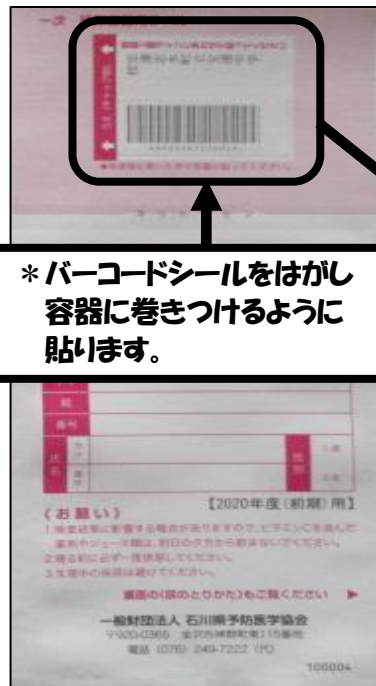


「←このあいだに入れる→」の表示範囲内の量をとります。

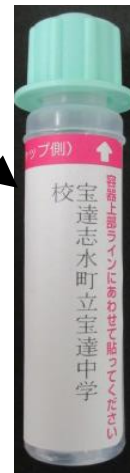
尿の量が少ないと検査不能となり再提出となるので注意してください。



こちらのQRコードから予防医学協会のホームページにアクセスすると「尿のとりかた」を動画で確認できます




***バーコードシールをはがし容器に巻きつけるように貼ります。**



ように、容器上部ラインに合わせて貼ります。そうするとシールがはがれにくくなります。

立体表示の



部分をおおいかくす

「検診結果のお知らせ」について

5月2日に実施した歯科検診の「結果のお知らせ」は9日に全員配布、5月7～10日に実施した内科検診の「結果のお知らせ」は8～10日に所見が見られた生徒にのみ配布しました。お知らせがあった人は、なるべく早く専門医に受診されるようお勧めします。

なお、各検診当日に欠席した生徒については、6月28日（金）までに、保護者の方と検診医の病院に行き検診を受けていただくよう案内をしましたので、ぜひ受診していただきますようお願いいたします。