


# 児童引き渡しの対応について 保存版



令和7年6月6日  
津幡町立井上小学校



## 1 自然災害等における児童の引き渡しについての基本的な対応

- ・児童の安全確保、安否確認が最優先です。
- ・被害が甚大な場合は、学校からの連絡（テトル配信等）ができません。
- ・河川の氾濫、洪水、津波等の場合、学校で屋内（3階）避難することも想定されます。
- ・被害状況により、引き渡し場所は各教室ではなく体育館や運動場等に変更になることもあります。

### ①地震の場合

地震	児童の動き		児童の登校判断と 引き渡しの有無	学校配 信	保護者の動き 学校の有無	保護者の動きと 児童の動き
震度 5弱 以上 発生	学校で 活動中		(被害状況や学校 からの連絡の有無 にかかわらず) <b>児童引き渡し</b>	(可 能 な 場 合 は テ ト ル 配 信 あり)	来校できる	保護者は <b>徒歩</b> で来 校し、児童の教室 へ行き、引き渡し
					来校できない	保護者が引き取り に来るまで、児童 は学校で待機



震度 5弱 以上 発生	在宅中		(被害状況が未確 認のため) <b>児童は登校し ない</b>	テトル 配信あり 	学校活動開始	保護者は児童に登 校させる
					学校活動不可	保護者が児童の安 全を確保する

震度 5弱 以上 発生	登下校 中	学校に到着し ている場合	<b>児童引き渡し</b> 	(可 能 な 場 合 は テ ト ル 配 信 あり)	来校できる	保護者は <b>徒歩</b> で来 校し、児童の教室 へ行き引き渡し
		登校中の場合	◆学校か自宅に 急行する		来校できない	保護者が引き取り に来るまで、児童 は学校で待機
		在宅中の場合	<b>児童は登校しない</b> 		保護者が児童の安全を確保する	

◆登下校中については、児童と保護者で、どちらへ行くのか話し合っておく。保護者が自宅にいないときは学校へ行くなど。



※震度4以下の場合は、状況や児童の安否を確認後、引き渡しの有無をテトル配信でお知らせをします。

## ②火災の場合


		学校 配信	引き渡しの有無	保護者の動き	保護者の動きと 児童の動き
火災発生		テトル 配信 あり 	(状況に応じて) <b>児童引き渡し</b>	来校できる  来校できない	<b>車または徒歩</b> で来校し、児童の教室へ行き、引き渡し  保護者が引き取りに来るまで、児童は学校で待機

※火災時の引き渡し場所は、運動場または井上の荘集会所裏の多目的広場となる場合があります。テトル配信の内容をご確認の上、来校ください。

## ③自然災害の場合

		学校 配信	引き渡しの有無	来校の有無	保護者の動きと 児童の動き
大雨、洪水、暴風、大雪など災害発生		テトル 配信 あり 	(状況に応じて) <b>児童引き渡し</b>	来校できる  来校できない	<b>車または徒歩</b> で来校し、児童の教室へ行き、引き渡し  保護者が引き取りに来るまで、児童は学校で待機

## ④不審者等の場合

		学校 配信	引き渡しの有無	来校の有無	保護者の動きと 児童の動き
犯罪、不審者等事件発生		テトル 配信 あり 	(状況に応じて) <b>児童引き渡し</b>	来校できる  来校できない	<b>車または徒歩</b> で来校し、児童の教室へ行き、引き渡し  保護者が引き取りに来るまで、児童は学校で待機

## 2 引き渡しの手順

- ① 地震の場合は必ず徒歩で、来校してください。
- ② 出入口は児童玄関です。校内へは、下足のまま出入してください。
- ③ 原則、引き渡しは各教室で行います。兄弟姉妹がいる場合は上の学年から順に教室をお回りください。
- ④ 今年度学校に提出した引き渡しカードを確認し、引き渡しをします。

※車で来校され駐車場に入る場合は、混雑を緩和するために、一方通行を守ってください。

入口は相撲場側、出口は保育園側とします。

※階段を使用する場合は、運動場側階段を上り専用、保育園側階段を下り専用とします。

●井上小学校は、地震・洪水・土砂災害・内水氾濫・火災時の避難場所になっています。避難所等の開設情報については、津幡町の公式サイトでその都度ご確認ください。