

きら☆きら

刈安小学校

1. 2年 学級だより

2019年7月24日

夏休み号1

明日から夏休みが始まります！

入学してから、日々ぐんぐんと成長し、たくましくなった1年生。先輩として学校のことをしっかりと教え、お手本となっている2年生。毎日元気いっぱいやる気に満ち溢れたキラキラしたまなざしがとても素敵でした。ご家庭のご協力のおかげです。本当にありがとうございました。

さて、1年生にとっては初めての、2年生にとっては待ちに待った夏休みになります。「プールに来るんだ！」「家族でお出かけするよ！」という声が聞かれ、楽しみでワクワクしているのが伝わってきます。そんな中でも、しっかりきまりを守り、規則正しく、健康で有意義な生活が送れますよう、下記のことについてもご家庭での協力をよろしくお願いいたします。



お願い

夏休みのやくそく



・・・学校でも確認しましたが、お子さんと再度一緒にお読みになり、事故がないよう元気に過ごさせてください。子どもたちだけで外出する機会も多くなる時期です。交通安全や不審者対策など、ご家庭でしっかりお話しされますよう、よろしくお願いいたします。

※自転車は、ヘルメット着用の上、1年生は保護者と一緒に乗りましょう。

道具箱について

・・・中の道具を点検されて、なくなったものや小さくなったものは補充してください。記名の確認もお願いします。(クーピー、クレヨン、のり、マイネーム)

プール開放について



・・・当番表にてご確認ください。(プール当番、ありがとうございます！)

※雨天中止の場合は、学校の玄関前に赤い旗が出ます。

※夏休み中は、1, 2年生もプール更衣室で着替えます。下着・持ち物・履物には必ず記名をしておいてください。

※乗ってきた自転車は二宮金次郎像の横にきちんと並べましょう。

ラジオ体操について

・・・早起きをして参加させてください。生活のリズムができます。行き帰りの交通安全にも気を付けましょう。

サマースクールについて

・・・7月26日(金)・29日(月)・30日(火)


学習 (8:20～9:50)

太鼓・ソーラン練習 (10:00～10:30)

水泳 (10:40～11:20)

※自由服・内履きズック・夏休みのプリント・筆記用具・プールバック

全校登校日について



- … 8月6日(火) 笠野小との2校交流
※自由服・内履きズック・プールバック・読書感想文・終わった宿題・水筒・図書館の本・元気アップカード
- … 8月28日(水) 水泳記録会
※制服・内履きズック・プールバック・科学作品・応募作品・終わった宿題・水筒・図書館の本

朝顔・ミニトマトについて



- … 通知表渡しの日(7月25日)に持ち帰りをお願いします。車で来校される時には、汚れないように、鉢が入るサイズの大きめの袋やダンボールを準備されるとよいと思います。毎日水やりをさせてください。

ミニトマトは、木が枯れるまで収穫できると思います。木が枯れたら**植木鉢と鉢底の網を保管しておいてください**。(2年生は3年生の理科で、1年生は2年生の生活科で使用しますので、学校へ持ってきてもらいます。持って来る時期は連絡帳でお知らせします。)

朝顔は、夏休み明けの9月3日までに、鉢を元の場所に戻してください。2学期にあさがおの種の収穫をします。夏休み中にとれた種は、お家で集めて保管し、古封筒に入れて学校へ持たせてください。

※種がとれても水やりを続けてください。お手数をおかけしますが、よろしくをお願いします。


通知表について


- ①まず「出欠席」を見てください。お子さんが毎日元気に学校へ通えたことが何より素晴らしいことです。
- ②次に「行動の様子」「特別活動」「特別の教科道徳」を見てください。学校という集団の場でお子さんが進んでがんばれたこと、家とは違うお子さんの凛々しい様子、友達との関わりの中で成長している様子を知ることができると思います。大いに褒めてあげてください。また、直すべきことはしっかり直して、また2学期からがんばるぞという気持ちをもてるように励ましてください。
- ③最後に「学習の様子」を見てください。(1年生の1学期は「概ね満足できる」「もう少しの努力を」の2段階です。2学期からは3段階になります。)友達や兄弟と比較するのではなく、お子さんがどの授業でどのくらいがんばったかを見てあげてください。(発表や課題・作業への取り組み方、聞き方・話し方、ノートの記述など観点はたくさんあります。)明日通知表を持ってご自宅へ帰られましたら、お子さんががんばったことと、これからがんばりたいことを聞き、大いに褒めたり励ましたりしてあげてください。これからがんばってほしい点はお子さんの伸びしろです。2学期の目標として、1学期よりも良くなるように見守り励ましていただければと思います。
どうぞよろしくお願いいたします。



夏休みの宿題



<p>①かんぺきなつや すみ</p>	<p>◎ひらがなも数字も漢字も、とめ、はね、はらいに気をつけて、ていねいに書かせてください。</p> <p>◎<u>〇つけをし、間違ったところを直したか確認することもお家の方をお願いします。</u></p> <p>間違ったところを直したら、青で〇をつけてください。</p>
<p>②プリント 1年生：10枚 (計算・ことば) 2年生：5枚 (計算・ことば・漢字)</p>	<p>◎丸つけが可能でしたらお願いします。児童には、一気にやるのではなく計画的にするように伝えてあります。</p> <p>サマースクールの時に持たせてください。できるだけ進みたいと思います。</p>
<p>③読書感想文 1年生：3枚 2年生：4枚</p>	<p>◎読書感想文は、配付した原稿用紙を使って書かせてください。</p> <p>おたよりがありますので、参考にしてください。</p> <p>◎締切が早くて申し訳ありませんが、8月6日に提出してください。</p>
<p>④絵日記3枚</p>	<p>◎お出かけしたことやお手伝いのこと、夏の自然で見つけたものなどもよい題材ですね。</p> <p>◎8月6日には1枚提出、それ以降に2枚書き、8月28日に提出しましょう。</p>
<p>⑤げんきアップカード</p>	<p>◎31日間取り組みます。寝る時刻、起きる時刻、テレビやゲームの時間をお子さんと一緒に決めてください。</p> <p>◎8月6日に一度提出してください。その日のうちに返しますので、9月2日に、ふりかえりとお家の方からのメッセージを書いて提出してください。</p>
<p>⑥計算カード (1年生のみ) ※夏休み用が貼ってあります。</p>	<p>◎たしざん(1)とひきざん(1)のカードを持ち帰ります。声に出して、答えがすらすら言えるように、繰り返し練習させてください。練習したらカードに記入してください。上手になったら、バラバラにして練習してみましよう。</p> <p>◎9月2日に提出してください。</p>
<p>⑥自主学习ノート 5ページ (2年生のみ)</p>	<p>◎自学メニューから自分の興味のあるものやがんばりたいことを選んで、丁寧に下まできっちり書きます。日付や課題、振り返りもしっかりと書きましよう。</p> <p>◎8月28日までに提出してください。</p> 
<p>⑦音読カード ※夏休み用が貼ってあります</p>	<p>◎教科書や音読集「おがわ」、今月の詩、絵本など自由です。声に出して読む習慣を大切にしたいと考えています。</p> <p>◎9月2日に提出してください。</p>

<p>⑧応募作品</p>	<p>◎別紙「応募作品一覧表」の中から一つ以上選んで取り組んでください。 ※出品する作品の応募票に必要事項を記入され、クリップでとめて作品と一緒に提出してください。 ◎8月28日までに提出してください。</p>	
<p>⑨科学研究 または、 図書館を使った調べる学習</p>	<p>◎科学研究か、図書館を使った調べる学習のどちらかに取り組んでください。 科学研究でも、使用した参考文献があったら記録してください。 いずれも、おたよりがありますので参考にしてください。 ◎9月2日までに提出してください。</p>	
<p>⑩読書カード</p>	<p>◎学校の図書館から借りた本や、シグナスから借りた本など、家で読んだ本を記録します。題名、日付、おすすめ度、印象に残った文や言葉を10冊分書きます。 ◎9月2日までに提出してください。</p>	
<p>⑪省エネ・節電アクションプランシート</p>	<p>◎配付した取組シートの裏面「取組報告書」に記入してください。8月の1か月間に取り組んだ番号の□に○をつけてください。 ◎9月2日に提出してください。</p>	
<p>⑫夏休み作品発表シート</p>	<p>◎科学研究と応募作品を作成するにあたって、自分がかんぼったことや思ったことをシートに沿って書きこんでいきます。これを見ながら発表会をします。 ◎9月2日に提出してください。</p>	
<p>⑬せいけつチェック表</p>	<p>◎1学期のチェックの結果をご覧ください、お子さんと一緒に振り返りをしてください。2学期に向けてのコメントもお願いします。 ◎9月2日に提出してください。</p>	

※宿題については、お子さんが24日（終業式）に持ち帰る「なつやすみのしゅくだい」にも書いてあります。

提出日が宿題によって違っていますので、ご注意ください。

※科学研究と読書感想文は、校内審査があります。

※読まれてご不明な点などありましたら、通知表渡しの際におたずねください。

