

もうすぐ！ねんせい



- 1 生活について・・・1
- 2 学習について・・・2
- 3 学用品について・・・3
- 4 家庭で準備するもの・・・4
- 5 通学路安全マップ・・・7

令和5年1月27日(金)
輪島市立河井小学校

入学に備えて

長年、ご愛育になられたお子さまが、いよいよ令和5年度春に小学校へ入学されます。感慨ひとしおのことと存じます。また、一方では、新しい生活への不安やご心配もおありかと思います。

そこで、入学までに是非こんな事を・・・と思われることを、ご参考までにお知らせします。新しい学校生活のスタートがスムーズにできますようご準備のほど、お願いいたします。

生活について

1. 名前を呼ばれたら、「はい」とはっきり返事ができるようにしておきましょう。

2. あいさつがきちんとできるようにしておきましょう。

おはようございます	こんにちは	さようなら
いってきます	ただいま	おやすみなさい
いただきます	ごちそうさま	ありがとう ごめんなさい

3. 早寝、早起きの習慣をつけておきましょう。

- ・ 6時半から遅くとも7時には起きましょう。
- ・ 朝食は、必ず食べて登校しましょう。
- ・ 9時までには、寝るようにしましょう。

4. 平日、休日とも生活リズムを整えておきましょう。

具体的には、朝起きる時刻、朝食、昼食、夕食、寝る時刻をできるだけ一定にしてください。

5. 洗顔や歯みがきはもちろんのこと、大便是登校までに済ませておくようにしましょう。

6. 食事は好き嫌いせず、何でも食べるようにしましょう。

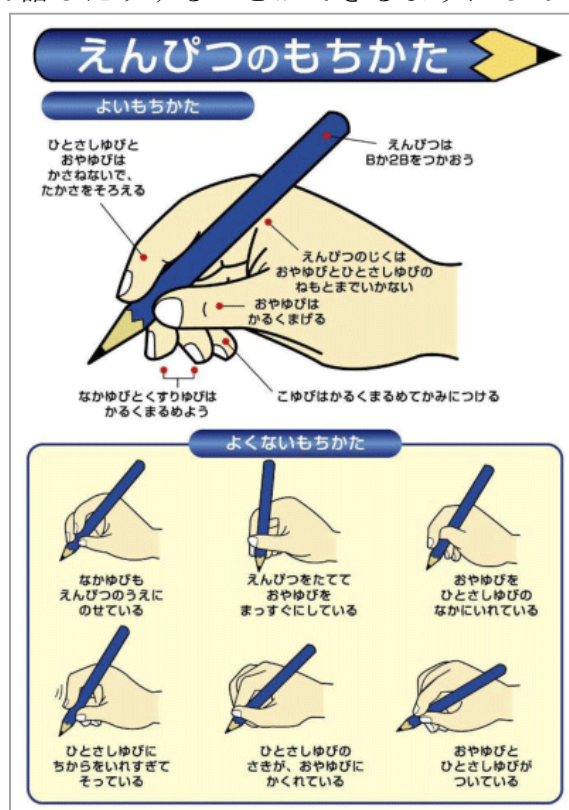
- ・ 特に、牛乳は毎日出ますから、飲めるようにしておきましょう。
- ・ 箸やスプーンの正しい持ち方も教えておいてください。
- ・ 食事の時間としては、20分くらいで食べ終わるように今から心がけておいてください。
- ・ 「いただきます」「ごちそうさま」をおうちでも習慣づけてください。

7. 洋服の着替えは、3分くらいでできるようにしておきましょう。

8. 自分のことは、自分でするようにしましょう。
9. ハンカチは、いつも身につけておきましょう。手洗いの後、すぐふくことができるようにポケットに入れておきましょう。
10. 毎朝、体温を測り健康観察票に記入して、児童玄関で提出しましょう。（検温と記入は土日も）
登校するときは、マスクを着用しましょう。（マスクケースと予備マスクの準備をお願いします。）
11. 学校への往復は、安全なところ（通学路）を通るようにしましょう。
また、特別な場合を除いて、できるだけ徒歩通学をするようにしましょう。
通学路（別紙）は、近くの河井小学校の子ども達にたずねて、お子さんに教えておいてください。
前もって一緒に歩いて、確認してください。
12. 自分の町名（通称）や何区かを言えるようにしておいてください。

学習について

1. 始業時刻は8時15分ですが、提出物の確認や学習用具の整頓をする時間が必要なので、8時には登校しましょう。（8時15分から「全校朝読書」が始まります。）
下校時刻は、15時15分頃です。（水曜日は、14時30分頃）
2. 人の話を静かに聞いたり、必要なことを自分で話したりすることができるようにしておきましょう。
3. 自分の名前をはっきり言えるようにしておきましょう。
4. ひらがなは、読めるようにしておきましょう。
自分の名前は、読み書きできるようにしておきましょう。
5. 数は、10くらいまで数えられるようにしておきましょう。
6. 鉛筆を正しく持てるようにしておきましょう。



学用品について

1. 教科書は、入学式の日に渡します。
2. ふでばこは、遊びにならないシンプルな箱形のものを準備してください。（6年まで箱形のものを使用します。）
3. 鉛筆は、Bまたは2Bのものを5本程度、削って持たせてください。
この他に、赤青鉛筆1本と、ものさし（15～18 cm）も必要です。
週に一度（日曜日の夜）は、ふでばこの点検をお願いします。足りないときは補充してください。
4. 消しゴムは、白色で香り付きではない、よく消えるものを選んでください。
5. 鉛筆と下敷きは、無地のものを選んでください。
6. 粘土板・はさみは、幼稚園や保育所で使用したものを持たせてください。
7. 学校で準備するものは、次の通りです。

ノート	連絡袋	連絡帳	クレヨン	赤白帽子	
粘土	粘土ケース	粘土べら	書き方ペン	ひきだし	ネームペン
のり（スティックのり）		クーピー（12色）		6色カラーサインペン	



8. **算数ボックス**は、おはじき、ブロック、時計、計算カード、色板、数カード、数え棒が入ったセットで、入学前に学校で注文します。もし、兄弟のものなどを使い、注文しない場合も、必ず1月27日までに連絡してください。（※1月27日開催の入学説明会で「算数ボックス注文票」を提出される場合、連絡は不要です。）



【電話 22 - 0836 河井小 正井まで】

兄弟が3年生以上になる場合、兼用可能です。
入学後に配布・集金します

（今回注文の算数ボックスは、2,700円で、
名まえシールがサービスでついてきます。）

保護者の方は、一つ一つに名前をつけてください。

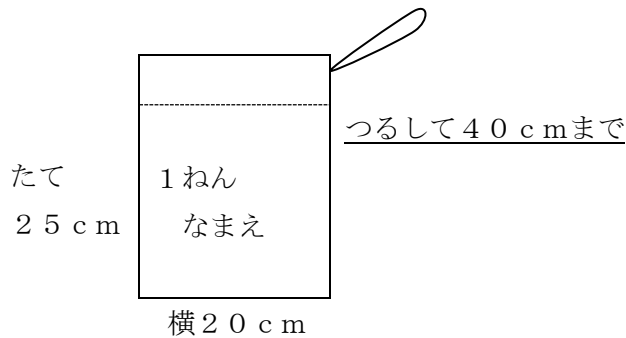
.....き・り・と・り.....	
算数ボックス 注文票	新入学児童氏名 () 保護者氏名 () 電話番号 ()
・どちらかを選んで <input type="radio"/> で 関心してください。	
算数ボックス 2,700円 (名前シールは、サービスで付いています。)	注文する ・ 不 要
※ 本校に兄弟が在籍し、3年生以上になる場合は、共用が可能です。 ※ 1月 日までに、本用紙を学校へ ご提出ください。	

9. 鍵盤ハーモニカ、絵の具セット、カスタネットは、入学式後に希望者のみにお世話します。
10. 入学式の日には教科書などをお渡ししますので、ランドセルを持ってくるください。内履きズックも持ってくるください。
11. 持ち物にはすべて名前を書いてください。

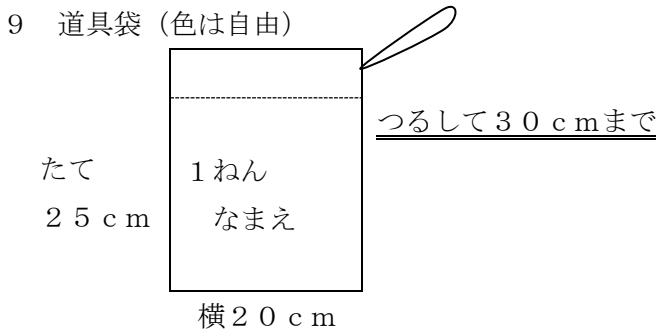
衣類（制服、ポロシャツ、靴下、下着、ハンカチ等）、雨具、履き物はもちろん、鉛筆一本一本にもすべて記名をお願いします。落とし物があっても名前が書いてあれば持ち主の所へ戻ります。学年が上がっても、お子様の持ち物には名前を必ず書いてください。

ご家庭で準備するもの

- 1 ランドセル
- 2 ふでばこ (箱形のもの)
- 3 筆記用具 (鉛筆Bか2Bを4～5本、消しゴム、赤青鉛筆1本)、ものさし
- 4 下敷き (無地)
- 5 粘土板、はさみ (幼稚園や保育所で使用した物)
- 6 ズック (名前はかかとに書く。室内用は白色でひもなし。外履きも白色でつま先に「外」と書く。)
- 7 ズック袋 (大きめのもの)
- 8 給食袋 (白色)



中に入れる物
①うがい用コップ
②歯ブラシ



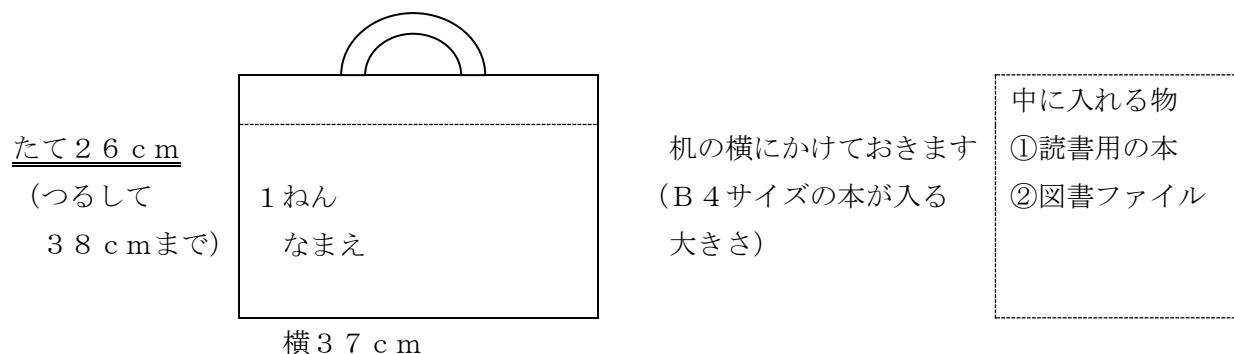
中に入れる物
①はさみ
②セロテープ
③カスタネット

- 10 体操袋 (色柄は自由、夏期冬期の上下服が同時に入る大きさ)
(つるすときにかさばらないように縦長の袋にする。)



中に入れる物
体操服 (指定の物でネーム入り)
・白半袖シャツ
・青色短パン
* 冬期は青の長袖上下でもよい

11 本を入れる袋（色柄は自由）



12 雑巾 2 枚

1 枚だけ記名。（油性ペンで学年・組・名前を大きく書く。）

13 名札

販売店 大下書店（22－1870）
 価格 105 円（税込み） 内訳 布地：40 円 ケース：65 円

14 体操服

販売店 たたみ靴店（22－1383）
 イブ・ファッションハウス（22－3675）

品名(品番)	サイズ	価格
河井小 長袖トレシャツ G7463189 ネーム代込(ｼﾏﾔ)	120・130	3,960 円
	140・150	4,400 円
	S～O	4,840 円
河井小 長トレパン G7463195 ネーム代込(ｼﾏﾔ)	120・130	3,410 円
	140・150	3,850 円
	S～O	4,290 円
河井小 半袖Tシャツ S8927 ネーム代込(ﾄﾝﾎﾞ)	120～150	2,970 円
	160(S)～O	3,190 円
河井小 ハーフパンツ G—1428 ネーム代込(ｼﾏﾔ)	120・130	2,530 円
	140・150	2,750 円
	S～O	2,970 円

* 販売価格は、ネーム入り・税込みです。

* 注文から 1 週間ほどで入荷します。

15 制服

販売店

イブ わかば洋装店 ワイプラザ たたみ靴店 永井洋服店 モード都
上井呉服店 山岸商店 栗蔵百貨店 奥野百貨店 マルタヤ シモグチ
のむら・のむらや

対応 身長 (cm)	上衣 7, 8 5 7 円		半ズボン 4, 7 1 5 円		長ズボン 5, 1 3 3 円		スカート 7, 3 3 3 円	
	全 17 サイズ		全 12 サイズ		全 12 サイズ		全 10 サイズ	
	A 体	B 体	A 体	B 体	A 体	B 体	A 体	B 体
1 1 0	○		○		○		○	
1 1 5	○							
1 2 0	○		○		○		○	
1 2 5	○							
1 3 0	○	○	○	○	○	○	○	○
1 3 5	○							
1 4 0	○	○	○	○	○	○	○	○
1 4 5	○							
1 5 0	○	○	○	○	○	○	○	○
1 5 5	○							
1 6 0	○	○	○	○	○	○	○	○
1 6 5								
1 7 0	○	○	○	○	○	○		
別 寸								

※対応身長のうち、A 体（普通体）、B 体（肥満体）、各欄に○印のあるものが
取り扱いサイズとなります。

※丸印のないサイズ及び別寸については受注生産になります。

◇白のポロシャツ・・・胸のワンポイントのみ可（制服の下に着ます。）

◇ソックス・・・白のスクールソックス（くるぶしから膝までの長さ、ワンポイントは可）

◇スパッツ・・・黒や紺でスカートより長くないもの。（寒いときは10分丈のものかタイツ）

◇ベルト・・・黒か茶色か紺（絵や柄のないもの。半ズボンには腰ゴムがはいっています）

◇スカート・・・サスペンダーがついています。

制服の洗濯とアイロンがけは可能です。

制服も含め、これらの衣服には、必ず記名をお願いします。

河井小学校西部

いかのおすし



ついて **いか** ない
の らない
お お声を出す
す ぐ逃げる
し らせる



通学路 安全マップ

河井小学校東部

