

# 8 HTMLを使用した県工校内案内

メンバー

電子情報科 3年

井口 みどり

池田 かなみ

園田 唯乃

## 研究の目的

県立工業高等学校の構造の複雑さに注目して、目的地までの誘導が出来るものを作ることを目的とした。特に、外部から来た方や父兄の方々の視点で移動できるよう工夫した。

## 研究の内容

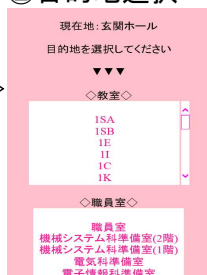
### 【HTML】

HTML (HyperText Markup Language) は、ウェブページを作成するために開発された言語  
現在、インターネット上で公開されてるウェブページのほとんどはHTMLで記述されている  
HTMLはタグと呼ばれる<x><y>で囲み文字の色・大きさ、リンク等を記述している

#### ①案内トップページ



#### ②目的地選択



#### ③目的地の確認



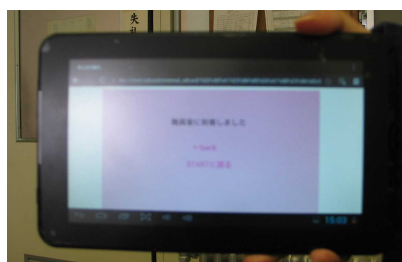
#### ④案内



#### ⑤到着



#### ○表示例 (タブレット端末)

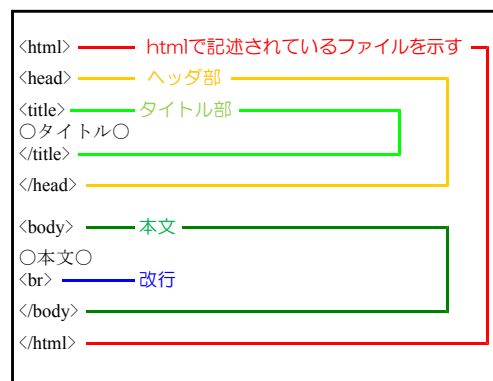


パソコンからの表示も可能

#### ○作成したソースコード

```
0_1_1.html - TeraPad
1 <html>
2 <head>
3 <title>県工校内案内</title>
4 </head>
5 <body bgcolor="white" text="black" link="deeppink" vlink="deeppink">
6
7 <center>
8 <table width="700" height="1000" bgcolor="pink">
9 <tr align="center" valign="top">
10 <td>
11 <p><br><br><br><br></p>
12 <font size="5">事務室前の階段を三階まで上ってください。
13 <br><br>
14 
15 <br><br><br>
16
17 <a href="00000_1_0.html" style="text-decoration:none">←back</a>
18 <a href="00000_1_2.html" style="text-decoration:none">ok</a></center>
19
20 </td>
21 </tr>
22 </table>
23
24 </body>
25
26 </html>
[EOF]
```

#### ○タグの例



## 研究の成果

玄関から120余りの目的地への経路案内を作成した  
HTMLのことやネットワーク上の表示の仕方などを学ぶことができ、また、地道な作業がずっと続くことから精神的にも鍛えられた