

入学のしおり



- 1 服装について
- 2 学用品について
- 3 入学までにぜひしていただきたいこと
- 4 生活面での準備
- 5 学習面での準備
- 6 学校生活について
- 7 集金について
- 8 保護者の方から
- 9 資料

「町野小学校（持ち物の記名について）」

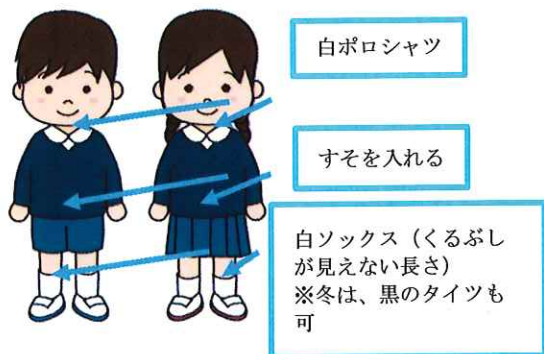


入学のしおり

輪島市立町野小学校

1 服装について

(1) 制服



- ・上着、ポロシャツに必ず名札をつける。
- ・ベルトをする場合は、黒または茶色のもので絵や柄がないものとする。
- ・冬期は、体温調節のため、上着の下にベストやセーターを着用してもよい。(色は、黒・紺・グレーなどおちついた色のもの)
- ・肩より髪の高い児童は、ゴム(飾りなく、色は黒か紺)で結ぶ。

- ・ポロシャツの内側の左側の書くところに、記名してください。
- ・靴下は、上の内側または土踏まずの部分に記名してください。

(2) 体操服

- ・学校指定 長袖上下 (冬季や遠足で使用)
半袖上下 (夏季を中心に使用)
- ・名札は、上が左胸、下が右後ろになるようにつけて下さい。(ポケット口を縫って塞がないように。)
- ・赤白帽子は、白色の左側に記名して下さい。

(3) はき物

- ・校内(室内) → 白ズック
- ・体育用外履き → 白ズック (運動会にも使用)
- ・通学用 → 歩きやすいズック (色などは自由)、サンダル禁止、雨天時は長ぐつ (色は自由)
- ・両足のかかと部分にそれぞれ記名して下さい。

(ひらがなまたは漢字で名字を記入する。兄弟姉妹がいる場合は、下の名前の頭文字を記入して下さい。)

◆制服及び体操服の取扱店 ※地震のため営業していない可能性があります。

【輪島市指定制服】

- | | | | |
|----------------|---------|--------|-------|
| ・ファッションハウス「イヴ」 | ・わかば洋装店 | ・ワイプラザ | ・シモグチ |
| ・多田見靴店 | ・永井洋服店 | ・上井呉服店 | ・のむら |
| ・モード都 | ・山岸商店 | ・マルタヤ | |

【体操服】

- ・ワイプラザ

2 学用品について

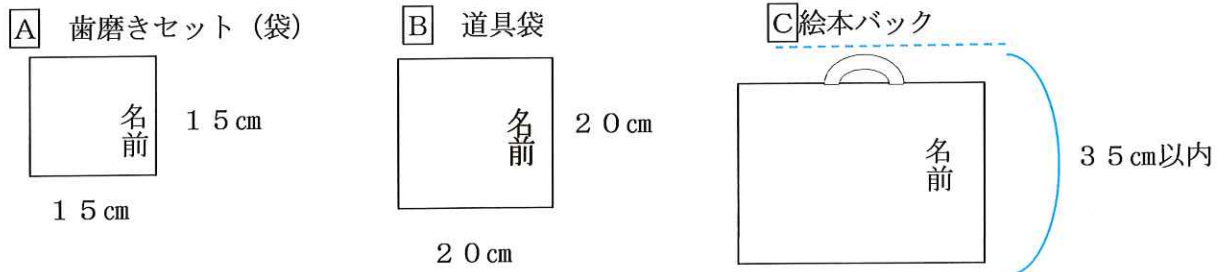
(1) 4月中に学校の方で一括で購入しておくもの

- ・名札 (制服用と体操服用)
- ・体育用赤白帽子
- ・鉛筆 (2B三角鉛筆1ダース)
- ・クーピー
- ・クレパス
- ・連絡帳 ・連絡袋 ・書き方ペン
- ・名前ペン
- ・粘土
- ・のり (スティック)
- ・粘土板 (カッター板を兼ねる)
- ・ノート (国語、算数、自由帳等)

(2) 希望を確認して購入するもの (おさがりの場合は、内容物の不足がないか、型が合うか要確認)
 机の引き出し 算数セット 鍵盤ハーモニカ (吹き口&ホース) 絵の具セット


(3) 家庭で準備していただきたいもの

- 筆箱 (箱型)
- 消しゴム (白くて四角いもの、持ちやすい大きさのもの)
- 赤青鉛筆
- ものさし (筆箱に入り、できるだけ透明でイラストがないもの)
- 下敷き (無地)
- はさみ
- 粘土ケース (保育所で使っていたものをもたせてください)
- 予備のマスク数枚 (ジッパーバック等の袋に入れる)
- 体操服入れ袋 (ナップザック型)
- 内履きズック入れ袋
- 歯磨きセット (ひも付きの袋A、コップ、歯ブラシ)
- 道具袋B 絵本バックC (本を持ち帰るとき、学校の机に下げるときに使用)



※教室の机のかけるところから床まで、41cmです。ひもを含めた全体の長さが、35cmをこえないようにして下さい。

□スクール水着(6月から7月) **当分購入の必要はありません**



※男女とも無地で色は黒か紺に近いものを購入して下さい。下の部分にミニスカート用の飾り布があるものを使用してもかまいません。セパレートのものも着用可能です。セパレートのを着用する場合は、お腹がでないデザインのものをご購入してください。

長袖の水着を着用しても構いません。ぼうし・フードがついていないものをご購入して下さい。

授業で着用する水着ですので、機能性を重視したものを選んで下さい。

(水着の例は、左の写真を参照)



3 入学までにぜひしていただきたいこと

(1) 身体の準備

- ・健康診断で発見された病気などは、入学までに受診をお願いします。特にむし歯の治療をお願いします。
- ・麻疹・風疹のワクチンを入学前に接種することを推奨します。

(2) 持ち物の準備 ※紛失を防ぐため、持ち物すべてに記名をお願いします。(1 服装について 参照)

- 制服 □ズック □靴下 □ハンカチ □ポケットティッシュ □水筒
- 学用品 (2 学用品 (3) を参照)
- 体操服

4 生活面での準備

(1) 自分のことは自分でする習慣づけをする。

- ・衣服の着脱と片付け、自分の持ち物の整理、トイレの使い方（①全部脱がずにする ②和式でもできる、③大便の後、きれいにふく、④個室の戸をしめる など）ができるようにする。
- ・登校前の身支度として、洗顔・歯磨き・排便の習慣をつける。
- ・爪を切る習慣をつける。（学校生活での安全のため）
- ・その他、靴をそろえること、鉛筆の削り方など、学校生活に必要な行為ができることを望ましい。

(2) 「あいさつ」「返事」「体の不調」などはっきり言える。

- ・自分の名前を言う、名前を呼ばれたら「はい」と大きな声で返事をする、あいさつをする。
- ・わからないことは自分から聞く。困ったことを伝える。

(3) 食事は好き嫌いせずに食べる習慣づけをする。

- ・好き嫌いせず食べるため、一口食べることから始める。
- ・20分くらいで、よく噛んで食べられるようにこころがける。（学校の給食時間約20分間）
- ・箸やスプーンを正しく持ち、お椀を持って食べる。肘をつかずに姿勢良く食べる。

※ 食物アレルギーがある場合は学校に連絡して下さい。給食に影響するときは、学校生活管理指導表を提出して下さい。除去給食や代替給食を希望する児童は、後日面談にて可能か判断致します。

(4) 健康・安全に気をつける

- ・就寝・起床・三食は決めた時刻にする。早寝、早起き。9時には布団に入りましょう。
- ・テレビやゲームの時間は、家の人と相談して決める。（「ゲーム機やネット機器は、9時までに親に預ける。」と輪島市のきまりにあり）
- ・道路で飛び出しをしない（左右を見て渡る）。通学路を通過して登下校する。
- ・「いかのおすし」を守る。

5 学習面での準備

(1) 幼児語や不明瞭な発音は、できるだけ正しく発音できるようにしておく。

※場合によっては、専門機関を受診し、適切な助言を受けて下さい。

(2) ひらがなをできるだけ読めるようにしておく。

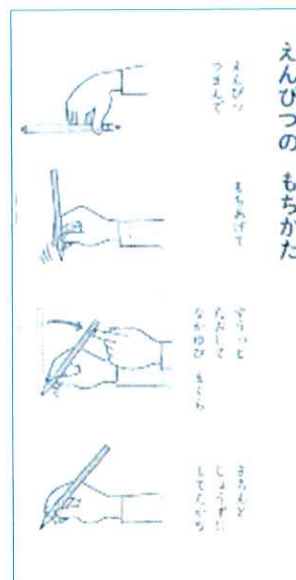

- ・鉛筆は正しい持ち方を覚えて書く。（低学年の間は三角鉛筆 2Bを使用します）
- ・正しい書き順で自分の名前をできるだけ書けるようにしておく。

(3) 前後、左右が、わかるようにしておく。

(4) 相手の顔を見て聞く・話すなどを心がける。

学習にかかわる場所・学習用具の置き場所を決め、自分で用意や片付けをするようにしましょう。
勉強するときは、テレビを消して集中できるようにしましょう。

【参考資料】



6 学校生活について

- ・登校：8時10分、下校：16時10分（通常）です。（令和5年度 現在）
- ・欠席、遅刻、早退の場合、必ず連絡してください。（連絡アプリ tetoru 利用）
- ・特別の場合を除き、徒歩通学、スクールバス通学、路線バス通学をして下さい。
- ・登下校にかかわる校内への自家用車の乗り入れは、ご遠慮ください。
- ・学校で病気になった場合は、状態により連絡して、迎えに来てもらいます。
- ・学校でけがをした場合は、応急手当をします。必要な場合は、連絡致します。
- ・学校でのけがで受診されたら、学校に必ず連絡して下さい。（スポーツ振興センターの災害共済給付制度が適用されることがあります）

7 集金について

- ・教材費を学納金として口座引落としします。
- ・JA 町野町に口座を作成していただき、その口座から毎月22日（原則）引落としとなっています。
- ・給食費については、輪島市民は無料になります。

※入学後、口座の手続きについて説明します。

8 保護者の方から

- ・お子さんの気になることについて等、諸連絡やご質問があれば、町野小学校（32-0008）へご連絡下さい。

令和6年度新1年生 入学式について

日時：令和6年4月8日（月） 午前10時開式（予定）

お子さんの持ち物：ランドセル、内ばきズック ※名札は、当日の受付時にお渡しします。

お子さんは、教室で入学式の練習をしますので、必ず9時15分までに登校して下さい。

式の後、教室で教科書を配布しますので、ランドセルで来てください。

※制服、ランドセル等の準備が入学式に間に合わない場合は、平服、別のかばんでも構いません。

資料

筆箱の中身について

筆箱の中に入れる物

- ①えんぴつ5本（2B）
- ②赤青えんぴつ
- ③白い消しゴム
- ④ものさし（筆箱に入り、できるだけ透明でイラストがないもの）



町野小学校 (持ち物の記名について)

*記名する場所の例 (町野太郎くんの場合)

内履きと外履き・・・かかとに



体操服の上 (夏)・・・左胸



体操服の上 (冬)・・・左胸



体操服の下 (夏) (冬)・・・右後ろ



赤白帽子・・・白色の左側



ポロシャツ・・・内側の左側の書く所



シャツ・・・背中側の内側



靴下・・・上の内側または土踏まずの部分

