




令和元年9月20日

ほけんだより

松波小学校

No.15



アタマジラミ発生中...!

4月のほけんだよりでお知らせしましたが、再びアタマジラミが発生しました。こども園や、本校でも発生しています。集団発生を防ぐためにも、ご家庭でお子さまの頭髪を調べてください。年間を通して発生していますので今いないと思っても、安心できません。お子さまの頭を年に数回は見てあげてください。なお、出席停止扱いではありませんが、以下のような駆虫が必要です。

★アタマジラミについて★

◎大きさは、オス2～3mm、メス2～4mm。卵から1週間でふかする。

約3週間で成虫になる。成虫の寿命は1～1カ月半。

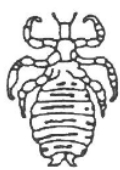
メスの成虫は1日に約5個の卵を、頭髪の根本付近に産みつける。

◎血を吸うので、かゆい。

◎頭髪と頭髪の接触でうつる。(家庭での寝具・タオル・くし・帽子・ロッカー等の共有)

こんなものです

・成虫

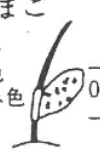


2～4ミリ

・卵

アタマジラミのたまご

白色～黄白色
ねずみ色



0.3ミリ

ヘアキャスト



卵によく似たものにヘアキャストがありますがこれは指ではさんで容易に動き、卵ではありません

卵は、耳の後方、後頭部の内側の髪に多くつきます。洗髪してもとれません。



こまめに洗髪を!!

詳しくは、皮フ科、薬局で!!



★もし、見つかったら・・・

◎薬剤（スミスリンパウダー、シャンプー）による駆虫。

くすりは、薬局の指示にしたがってください。

◎タオル・くしの共用の禁止。

◎頭髪のていねいな検査と、虫卵・虫体をとりのぞく（くしでまめにとかすこと）

アタマジラミは、不潔な生活習慣が原因で発生するものではありません。清潔にしても、最近発生しているそうです。

