



入学式までの諸準備について



1. 楽しい学校生活を送るために

小学校入学は、子どもの生活にとって一つの大きな区切りになります。次のような点に注意され、楽しい学校生活がおくれるように、ご協力ください。

(1) 自分の身の回りのことは、自分でできるようにする。

- ・早寝・早起き・朝ごはん、洗顔、歯磨き
- ・身支度（服の着脱と後片付け）
- ・食事（好き嫌いせず、30分ぐらいで食べる）
- ・トイレ（男児小便器の使い方、使ったら流す、ペーパーの処理等）
- ・持ち物の整理整頓、後片づけ

(2) はっきりした言葉で、思ったことを言うことができる。

- ・「はい」「いいえ」の返事ができる
- ・自分の名前を言うことができる
- ・具合が悪い時に自分から言うことができる
- ・あいさつができる（おはよう・こんにちは・さようなら・ありがとう等）

(3) 友達と仲良くすることができる。

- ・乱暴なことをしない
- ・言葉遣いに気をつける
- ・集団生活のルールを守る（友達とトラブルがあったとき、「ごめんね」「いいよ」を言うことができる）

(4) 携帯電話・パソコン・タブレット・ゲームとの付き合い方

- ・携帯電話をできるだけ使わせないようにお願いします。
- ・パソコン・タブレット・ゲームをさせるときはルールを決めてからさせるようお願いします。

2. 学習について

まずは、今できていることをほめて、自信をつけさせてください。

学校での学習が楽しみになるような取り組みができるといいですね。

- ・落ち着いて、人の話を最後まで聞く
- ・聞こえる声で最後まで話す
- ・鉛筆を正しく持つ
- ・姿勢を正しくして座る
- ・自分の名前をひらがなで読んだり書いたりできる
- ・1～10までの数字を読んだり書いたりできる

3. 登下校について

御園小学校は、朝は集団登校（一部自由登校）ですが、帰りは1年生だけで下校します。交通事故にあわないように交通ルールをしっかりと身につけさせておいてください。また、集団登校のある地区は、集合場所を確かめておいてください。自分の住所も言えるといいですね。ぜひ、入学式の日までに通学路と一緒に歩いて、危険な箇所について確認し、お子さんに教えておいてください。

特に気を付けておいてほしいことは、

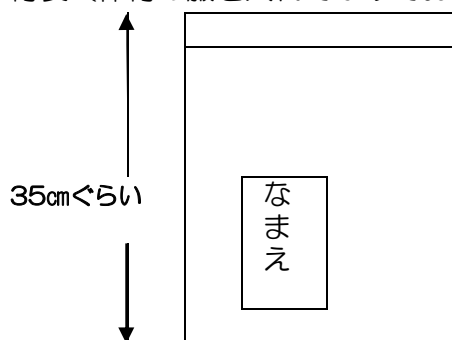
- 右左を確認し、横断する
- 話や遊びに夢中にならずに、しっかり前を向いて歩く
- 知らない人についていかない
- 寄り道をしない

です。

4. 持ち物について 全ての持ち物には、ひらがなでの記名をお願いします。

(1) 家庭で準備していただくもの

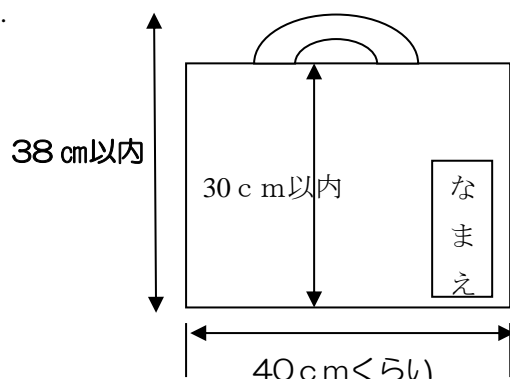
- ランドセル
- 雨がっぱ、かっぱ入れ袋（ランドセルがすっぽりかくれるサイズで、丈夫なかけひもをつけて下さい。）
【1年間、傘は使用しません。天候の急変に備えてランドセルに常備しておいてください。】
- ふでばこ（箱型でありあまり大きくなく、複雑でないものです。御園小は6年間、箱形を推奨しています。）
- えんぴつ2B 5本（無地のもの バトルのものや飾りのついたものは避けてください。）
- 消しゴム（においのない白色のもの） ・ 下敷きA4サイズ（無地のもの）
- クーピー（12色） ・ クレパス（16色） ・ 赤青鉛筆
- はさみ・粘土板（保育園、幼稚園で使っていたもの。新たに買い替える必要はありません。）
- ハンカチ、ポケットティッシュ（常時携帯します。）
- マスク、マスク入れ、予備マスク（学校では、基本マスクをして過ごします。）
- 個人用雑巾（記名あり）、寄付用雑巾（記名なし） 各1枚ずつ
- 体育袋（体育の服を入れてかけておきます。）



※ひもはじょうぶなもの。
(ゴムは不可です。ひもの長さを含めて
全長70cm程度が適当です。)

※名前は、はっきりと消えないように、
ひらがなで書いてください。

- 絵本バック（図書館で借りた本を常に入れておきます。）



※机の横にかけておきます。
持ち手から40cmより長くなると
床に引きずります。

※名前は、縦書き・横書きどちらでも構いません。

(2) 学校で用意するもの

- ・教科書 ・道具箱 ・連絡帳 ・連絡袋 ・のり ・算数セット
- ・黄色ランドセルカバー
- ・各種ノート ・名前ペン ・粘土，粘土ケース ←（後日配布します）
- ・名札（1学期はクラス別に色分けの名札を使い、2学期以降，漢字の名札を使います。）

*絵具セット，鍵盤ハーモニカ等の購入は後日学校より連絡します。

5. 服装について

(1) 標準服

		男子	女子
冬 服	上	イートン型（えりなし，紺色，シングル型） 白長袖シャツ・ブラウス・ポロシャツ	
	下	紺半ズボン（紺長ズボン）	紺スカート（紺長ズボン）
夏 服	上	白半袖シャツ・ブラウス・ポロシャツ	
	下	紺半ズボン	紺スカート（紺半ズボン）
帽 子		黄色の安全帽（キャップ） *ゴムひもをつけてください	黄色の安全帽（メトロ型）

※冬は，防寒用として上着の下にベスト（白，黒，紺）などを着てもよいです。

※靴下は，白・黒・紺の無地を基調としたもの。（くるぶしソックスは不可です。）

※下着は，汗を吸う白を基調とし，ポロシャツやブラウスから色や柄が透けにくいもの。

※名札は制服の左胸，夏服時はポロシャツの左胸に付けてください。

スカートのひもにはつけません。

※ポケットポーチなどは，つけません。

※髪が肩にかかる場合は，華美でないゴム（黒・紺・茶）で結びます。髪飾りはつけません。

(2) 体育の服装

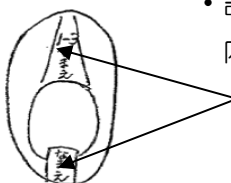
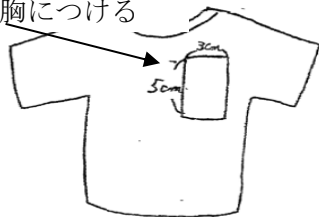
夏 冬	上	夏 白半袖体操服（名前は左胸につける 直接書いてもよい） 冬 白長袖体操服（ 同 上 ）
	下	紺短パン(名前は内側に書く) 冬 寒い場合は，ジャージ（白・青・紺・黒）も可
帽 子		つば付き赤白帽子（ゴムひもをつける）

水 着	男子，女子共にスクール水着，装飾のないもの 青，紺，黒を基調としたもの
水泳帽	学年カラーのもの（学校で一括購入） *漢字で記名し，その上にひらがなでふり仮名をつけてください

(3) はきもの

- ・内履き用ズック（教育シューズ、または、運動に適した白ズック）
- ・通学には、運動のできるズックをはかせてください。（外履きとして使います）

※名前は左胸につける



- ・記名は右記のようにお願いします。
内履きの名前は前と後ろ2箇所に
ひらがなで書いてください。

(2) 身体状況について

- ・就学時健康診断でわかった疾患については、治療を終わらせておいてください。
- ・心臓病等、慢性の疾患がある場合は、主治医から**管理指導表**（必要なときは学校の養護教諭に申し出て下さい）を記載してもらい、**入学式のあと学校に提出**してください。
- ・市からのお知らせのあった予防接種でまだ受けていないものがある場合は、できるだけ入学までに接種をすませておいてください。
- ・視力が低下している子どもが増えてきています。テレビを見たり、ゲームをしたり、本を読んだり、何かを書いたりしている姿勢や前髪の長さなどに気をつけてください。

(3) 入学式当日について

- ・入学式は、**令和5年4月7日（金）の午前中**に行います。
- ・児童は**ランドセル（中は空）**をかついで登校させてください。
- ・**内ばきズック**を忘れずに持ってきてください。
- ・保護者は、学用品を入れる袋を持参してください。
- ・緊急連絡カード・児童引き渡しカード・家庭状況等調査用紙（本日配付）を持ってきてください。



緊急連絡カード・児童引き渡しカードは6年間、
家庭状況等調査用紙は3年間使いますので、鉛筆で書き込んでください。

- ・時間に遅れないように、教室に入ってください。
- ・欠席の時は、必ずご連絡ください。

※野々市市では、経済的理由により就学困難な児童の保護者に対して、学用品費や学校給食費など学校に必要な費用の一部の援助を行っています。入学後、4月上旬に学校を通してお知らせが配付されますので、援助を希望される方は、**申請書を市教育委員会へ提出**してください。

※入学までの間に、転居などのために御園小学校に入学しないで他の学校に入学する事になった場合は
すぐに野々市市教育委員会と御園小学校に連絡してください。

野々市市教育委員会

227-6162

御園小学校

248-3201