


## 学校のクロームブック以外のパソコンからの

### Google workspace を利用する方法

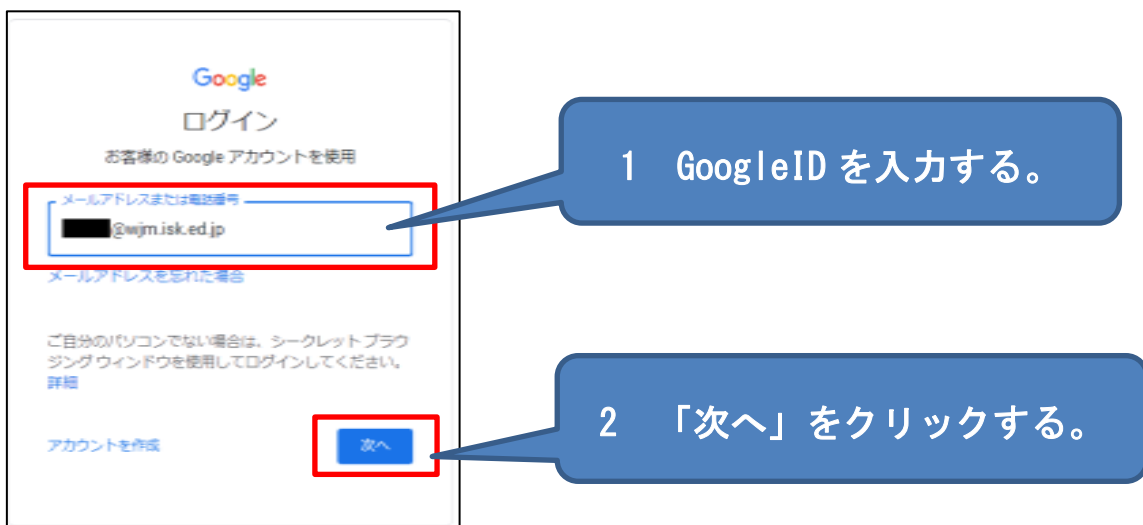
以下に手順を記載しておりますが、使用するパソコンのOS、ブラウザによって、表示に違いがある場合があります。この場合は、画面に表示された内容を確認し、「1. ①に指定したホームページを開く。」、「2. Google からログインする。」の手順で、ログインをしてください。また、ブラウザ種類・バージョンによっては一部の機能が利用できないことがあります。その場合は、クロームブラウザを利用してください。クロームブラウザは、①に指定した Google のホームページからダウンロードができます。

#### [ログインの方法]

- ① ブラウザ(インターネット)を開き、<https://www.google.co.jp/>のホームページを開きます。
- ② ログインをクリックします。



- ③ GoogleID(\*\*\*\*\*@wjm.isk.ed.jp)を入力します。\*は数字で児童生徒個々に違います。入力後「次へ」をクリックします。

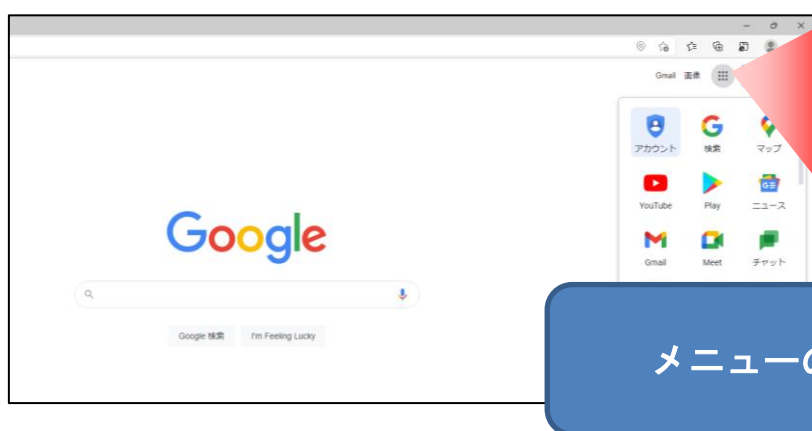


④ パスワードを入力して、「次へ」で、ログインできます。



The screenshot shows the Google login interface. At the top, the Google logo is visible. Below it, there is a profile picture placeholder and an email address field containing a redacted email and '@wjm.isk.ed.jp'. A red box highlights the password input field, which contains a blue border and the text 'パスワードを入力' followed by a series of dots. Below the password field is a checkbox labeled 'パスワードを表示します'. To the left of the '次へ' button is a link that says 'パスワードをお忘れの場合'. The '次へ' button itself is highlighted with a red box. At the bottom, there are links for '日本語', 'ヘルプ', 'プライバシー', and '規約'. Two blue callout boxes with white text provide instructions: '1 パスワードを入力する。' points to the password field, and '1 「次へ」をクリックする。' points to the '次へ' button.

⑤ 以上でログインは完了です。右上のメニューから Google workspace の利用ができます。




The screenshot shows the Google homepage. The Google logo is in the center, with a search bar below it. In the top right corner, there is a menu icon (a grid of nine dots) highlighted with a red box. A red arrow points from this icon to a blue callout box containing the text 'メニューのアイコン'. Below the menu icon, a grid of application icons is visible, including 'アカウント', '検索', 'マップ', 'YouTube', 'Play', 'ニュース', 'Gmail', 'Meet', and 'チャット'.

## [ログアウトの方法]

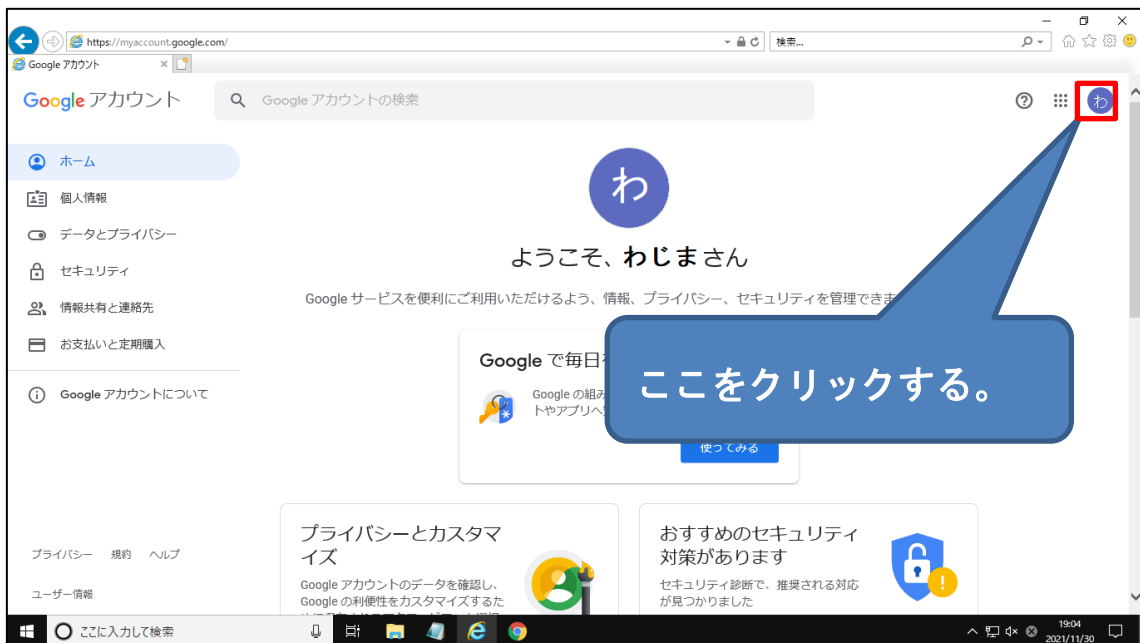
同じパソコンを複数人で共有して使う場合は、必ずログアウト※をする必要があります。

※児童生徒用アカウントにはフィルタリングがかかっており、ログアウトをしないと使えなくなることがあります。

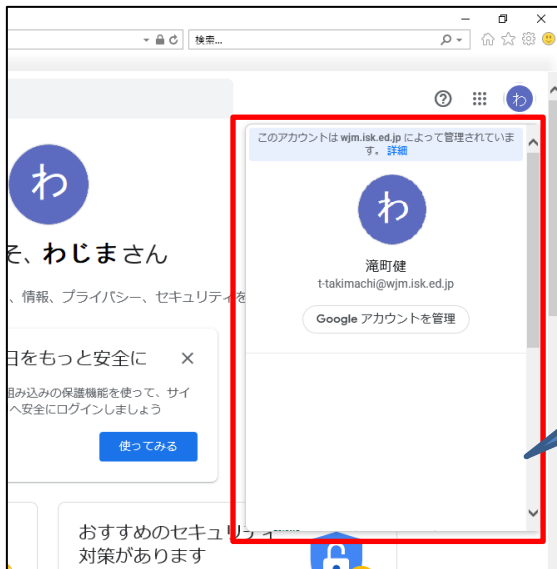
① メニューから「アカウント」をクリックする。



② 右上の●をクリックします。



- ③ 表示されたウィンドウを下にスクロールすると「ログアウト」の表示があるので、「ログアウト」をクリックします。



1 このウィンドウを下にスクロールする。



2 「ログアウト」をクリックする。