

# 生活のしおり

生徒指導部

みなさんが生活する学校では、一人一人が自分勝手な行動をするとめいわくがかかります。楽しく安心して学校生活を送れるように、いろいろなきまりや約束がつけられています。  
学校のきまりや約束をしっかり守り、おたがいが力を合わせ教え合って、よりよい学校生活を送りましょう。

学校のきまりと約束



## 【校内生活】

### 1. 登下校について

- ア. 午前7時30分から8時までに登校する。
- イ. 登校したらすぐに学習道具を片付け、朝学習の準備をする。
- ウ. 学校を休むときは、始業前（8時10分まで）に連絡帳、または電話で担任に知らせる。
- エ. 下校後、用のない人は校舎内には入らない。ただし、学校に忘れ物をしたなど、どうしても用があるときはインターホンを押し、職員室に寄って用件を話し、用を済ます。（休日は取りに来ない。）
- オ. 完全下校は、午後4時。
- カ. 登下校時は、寄り道をしないで決められた通学路を通る。
- キ. 忘れ物をしても、1度学校に入ったら家に取りに戻らない。

### 2. 持ち物について


- ア. 持ち物には、必ず名前をはっきり書いておく。
- イ. 不要なものは、持ってこない。
- ウ. はき物

| ＜通学时・外体育時＞  | ＜内ばき＞  |
|---|--|
| 体育の授業でも使用できるもの  | 男女とも青色ライン入り  |
|  |  |

\* 内ばき・体育用外ばきの名前は、右の位置(2箇所)に書く

### エ. 筆箱・下じき

- ・ けずったえんぴつ5～6本、赤えんぴつ、青えんぴつ、名前ペン  
ものさし、消しゴム（においつきは×、白いもの）
- ・ 下じきは無地



### 3. 服装・身なりについて

#### ア. 通学服（登下校は安全帽を着用する）







- ・名札は直接縫いつけるか、ピン留めの物を左胸につける（名札の注文は、担任へする）。
- ・登下校は防犯ブザー等を携帯する。

#### イ. 体育時の服装

- ・学校指定のものを着用する。
- ・冬期は、長袖の白い体操服や華美でないジャージのズボンは可（学校指定なし）。  
（制服の上着は、準備運動の時に着用可）
- ・ゼッケンを前後につけ、黒の文字で名前を書く。

#### ウ. 身なり

- ・教室での授業のときは、防寒具等を身につけない。
- ・シャツは、ズボン（または、クォーターパンツ）の中に入れる。
- ・長い髪（肩や目にかかる等）は、留めるか結ぶ。髪どめ（ゴム）は黒・紺・茶とする。
- ・冬期、ベストかセーターの着用は可。（使い捨てカイロは使用してよいが、必ず持ち帰る。）

| 男子（冬）  | 男子（夏）   | 女子（冬）   | 女子（夏）   | 通常（体育）  | 冬期（体育）  |
|--|---|---|---|---|---|
| ・白長袖襟付き<br>シャツかポロ<br>シャツ<br>・紺の制服上下  | ・白襟付き半袖<br>かポロシャツ<br>・紺の半ズボン  | ・白長袖ブラウス<br>かポロシャツ<br>・紺の制服上下   | ・白襟付き半袖<br>かポロシャツ<br>・紺のスカート  | ・白丸首体操服<br>（冬期：白長袖体操服がよい）<br>・クォーターパンツ<br>・赤白帽子（ゴムつき）                                 |   |
| ☆くつ下・タイツは「白」「黒」「紺」<br>※スニーカーソックスは不可<br>※入学式・運動会は「白のくつ下」 卒業式は「白のくつ下または、黒のタイツ」にする。   |   |   |   |   |   |
|  |  |  |  |  |  |

## 【校外生活】

### 1. 外出について

- ア. 外出時は、行き先・帰宅時間・一緒に遊ぶ友達を家の人にはっきり告げて出る。
- イ. 校区外へは行ってはいけない。  
（マルエー・おきの書房・向陽台公園・町立図書館は、おうちの人の許可があれば行ってもよい）
- ウ. 校区内のお店・コンビニに行ってはいけない。用事があるときはおうちの人の許可をもらって行ってもよい。
- エ. 夏場（4月～9月）は6時までに、冬場（10月～3月）は5時までに家に帰る。

### 2. 遊びについて

- ア. 子ども同士で川や潟など危ないところやゲームセンターへ行かない。
- イ. 道路で遊ばない。（ローラーブレード、キックボード、ボール遊びなど）。
- ウ. 火遊びは絶対しない。

### 3. 自転車について

- ア. 自転車に乗るときは、交通規則をしっかり守る。また、必ずヘルメットを着用する。  
（自転車点検をして、点検カードを提出してから乗る）
- イ. 横断歩道は、自転車から降りてわたる。
- ウ. 3年生以下は、保護者と一緒に乗る。
- エ. 原則として、校区内で乗る。ただし、町立図書館までは、可。