

進路状況（平成29年度入試から平成31年度入試）

【合格者数】

*のべ人数

<平成31年度>

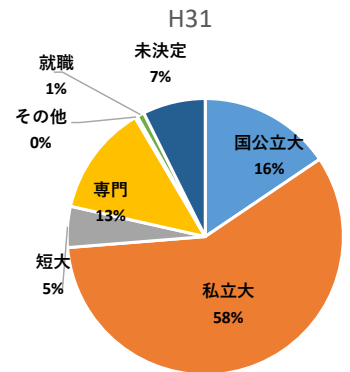
		現役	過年度	合計
大学	国公立	59	4	63
	私立	555	4	559
短大	国公立	0	-	0
	私立	37	-	37
専門学校		80	-	80
その他		1	-	1
合計		732	8	740

【進学者数】

*現役生のみ、(%)は全体に対する割合

<平成31年度>

			(人)	(%)	推薦	(%)
大学	国公立	進学	55	16%	14	4%
		就職	3	1%		
大学	私立	進学	206	58%	16	5%
		就職	3	1%		
短大	進学	17	5%			
	就職	3	1%			
専門学校		進学	46	13%		
その他		進学	1	0%		
就職		進学	1	0%		
就職		就職	3	1%		
未決定		進学	26	7%		
未決定		就職	1	0%		
合計		進学	354	100%		

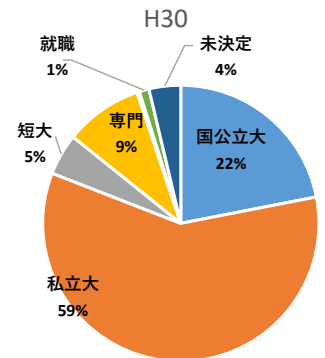


<平成30年度>

		現役	過年度	合計
大学	国公立	90	4	94
	私立	589	6	595
短大	国公立	1	-	1
	私立	37	-	37
専門学校		63	-	63
その他		4	-	4
合計		784	10	794

<平成30年度>

			(人)	(%)	推薦	(%)
大学	国公立	進学	77	22%	17	5%
		就職	4	1%		
大学	私立	進学	207	59%	18	5%
		就職	4	1%		
短大	進学	17	5%			
	就職	4	1%			
専門学校		進学	32	9%		
その他		進学	1	0%		
就職		進学	1	0%		
就職		就職	4	1%		
未決定		進学	13	4%		
未決定		就職	1	0%		
合計		進学	351	100%		

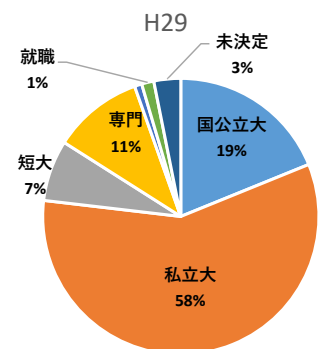


<平成29年度>

		現役	過年度	合計
大学	国公立	72	1	73
	私立	760	5	765
短大	国公立	0	-	0
	私立	66	-	66
専門学校		64	-	64
その他		5	-	5
合計		967	6	973

<平成29年度>

			(人)	(%)	推薦	(%)
大学	国公立	進学	66	19%	10	3%
		就職	5	1%		
大学	私立	進学	203	58%	18	5%
		就職	5	1%		
短大	進学	25	7%			
	就職	5	1%			
専門学校		進学	37	11%		
その他		進学	3	1%		
就職		進学	3	1%		
就職		就職	5	1%		
未決定		進学	11	3%		
未決定		就職	1	0%		
合計		進学	350	100%		



合格者数、進路先数の「その他」には、文部科学省管轄外の学校および海外の学校などを含む。

* 推薦(人)は内数で、自己推薦、AOは含まない。(指定校は含む。)