


学年だより

太白台小学校
1年学年通信
2019.9.2 (月)





長かった夏休みも終わり、教室に子どもたちの明るい声に戻ってきました。子どもたちはたくさん貴重な経験ができたようで、夏休みのできごとを夢中になって話してくれました。



今日から2学期です。体調を整えて、早く学校生活のリズムを取り戻せるように、ご家庭でのご協力をお願い致します。2学期

には、運動会、マラソン大会などいろいろな行事があります。充実した学期になるよう、力を合わせて取り組んでいきたいと思っておりますのでよろしくお願いいたします。

9月の予定

月	火	水	木	金
2 2学期始業式 給食開始 4限まで 口座振替日	3 夏休み作品展(～6日) スクールカウンセラー来校 9:00～	4	5 マリンバ演奏会 (3限)	6 夏休み作品持ち帰り
9 どんどんカード配付 無言清掃週間	10 運動会特別時間割開始 スクールカウンセラー来校 13:00	11 身体測定	12 21日(土) 運動会、引渡し訓練 【雨天順延】	13 応援練習(3限) パワーアップタイム アルミ缶回収日
16 敬老の日 運動会テント設営	17 児童会種目練習(3限) どんどんカード回収 スクールカウンセラー来校 9:00～	18 開閉会式練習(3限) クラブ日課	19 児童会種目練習 (3限)	20 4限まで(給食・掃除 後下校)
23 秋分の日 	24 振替日	25 衣替え移行期間 (～10月4日)	26 そうじなし日 課	27 パワーアップタイム ズック持ち帰り 月末大掃除 アルミ缶回収日
30 	<p>子どもたちが夏休みに頑張って作った作品が3日から6日まで(8時～18時)展示されます。ランチルームに展示してありますので、ぜひご覧ください。 なお、6日は12時までとなります。</p> <p style="text-align: right;">夏休み作品展</p>			

あさがおについて

夏休み中のあさがおのお世話ありがとうございました。2学期の生活科の学習に使用しますので、持ち帰ったあさがおの植木鉢を**9日(月)までに**学校のベランダに持ってきてください。枯れていることに気づくのも大切な勉強ですので、枯れている場合も植木鉢ごと持ってきてください。ペットボトルやとれた種も持たせてください。

身体測定について

11日(水)に、身長・体重を測定する予定です。その際に、手足のつめチェックも行います。運動会練習でのけが防止のためにも、手足のつめを短く切っておいてください。

「下」の教科書・ノートについて

「こくご(下)」「さんすう(下)」「せいかつ(下)」「ずこう(下)」の教科書を本日配付しました。名前を書く前に乱丁・落丁等がないか確認をお願いします。もし、不都合なところが見つかりましたら、担任へ連絡をお願いします。「こくご(下)」「さんすう(下)」は10月上旬から使用する予定です。「せいかつ(下)」「ずこう(下)」は**2年生になってから使いますので、お家で大切に保管しておいてください**。ノートにつきましては、今後も学校で用意しますので各家庭で購入しなくても大丈夫です。

運動会練習が始まります！

9月21日(土)の運動会に向け、練習を始めます。1年生は、個走、団演(表現)、団競、児童会競技、応援合戦、リレー(選手のみ)に出場します。1年生にとっては初めての運動会です。ご家庭での声かけ、励ましをお願い致します。

運動会の日程については、学校からのお知らせをご覧ください。

◆生活のリズム

毎日の練習で、体力を消耗します。早く布団に入り、睡眠を十分とるようにしてください。

◆服装と時間割


運動会特別時間割が始まると毎日練習をします。体操服も毎日持ち帰ります。洗濯して清潔なものを持たせてください。乾かない場合は、ご家庭にあるTシャツ(白地)を用意して持たせてください。(記名を必ずお願いします。)赤白帽子をかぶって練習をするので、ゴムがゆるくないか、取れていないかを確認してください。また、練習期間中は、クールバンドを着用してもかまいません。

◆水筒と汗ふきタオル

運動会当日まで、必ず水筒(お茶か水かうすめたスポーツドリンク)と汗ふきタオルを持たせてください。水筒と汗ふきタオルは毎日持ち帰ります。

◆運動会当日の服装

上…半袖の体操服・下…青のハーフパンツ・赤白帽子(ゴムひもと記名の確認をお願いします)・白いソックス(スニーカーソックス不可)・運動靴(はき慣れたもの、運動に適したもの)(必要な児童は、クールバンドを用意)



衣替えについて 9月25日(水)から移行期間です。天候に合わせて服装を選んでください。冬服の下は、えり付きの白のポロシャツです。シャツをズボンの中に入れる、名札をしっかりとつける(上着とポロシャツの2箇所)など、正しい身なりで登校できるようにお願いします。**下着は模様が透けて見えないように白の無地のもの**を着せるようにしてください。

スワッグの名前が消えている子も多いようです。洗ったあと名前が書いてあるかを確認して、再度記名をお願いします。また、サイズが小さくなった時は、買い替えをお願いします。

学習に集中できる学用品の確認です。

〈筆箱の中〉・けずった鉛筆5本以上(短い鉛筆、細い鉛筆は使わない。1年生は2Bがおすすめで、柄のないものの方が学習に集中できます)

- ・消えやすい白の消しゴム(匂いつき、色つきは使わない。)
- ・赤鉛筆・青鉛筆(5年以上はキャップ付きのボールペンでもよい)
- ・ものさし(折りたたみ式は使わない。できるだけ無色透明の物)
- ・名前を書くための黒の油性ペン

〈筆箱〉箱型のものを使う。(落としても大きな音がしない、整とんしやすい、一目で中身の確認ができる)

〈下じき〉無地のもの。