

令和5年度

1月9日号

共 育

学校と家庭、地域が共に健全な児童の育成を目指しましょう。
それが共育のこころです。



志雄小学校

校長 坂井 雪絵

ともに困難を乗り越えましょう

1月1日、元日の朝には、それぞれが希望に満ちた新年を迎えられたことと思います。そんな中、16時過ぎに発生した大地震、子供たちも保護者の皆さんも、本当に驚かれたことと思います。学校は、安否確認のメールの返信で子供たちの無事を確認し、本当にほっとしました。

とはいえ、家屋や道路は大変な状況で、日常に戻るには時間がかかりそうです。学校では、余震が起きた時の安全確保や登下校時の地震への対応の指導、また児童の心のケアに気を配っていきたいと思います。

保護者の皆さんも大変な状況の中、それぞれが家や仕事での地震対応に忙しく過ごされているのではないかと思います。ご自身の健康も大切にしながら、子供たちが安心して学びを継続できるよう力を合わせていければと思います。本年もどうぞよろしくお願いいたします。



心のケアについて

子どもでもおとなでも、安心や安全を脅かす出来事を体験したり、見聞きしたりすると、さまざまな反応が現れます。これらは異常なことではなく、大きなショックによって現れる自然な反応です。多くは一時的なもので、家庭や学校で受け止められることで、やがて自然に落ち着いていきます。

本校 SC の野川カウンセラーによる「子供に現れる反応の例」と「心がけていただきたいこと」です。

子どもに現れる反応の例

- 頭痛や腹痛を訴える
- いつもにくらべて元気がない
- いつもよりテンションが高い(興奮気味)
- 一人であることを怖がる、または嫌がる
- 「胸がドキドキする」「息が苦しい」と言う
- 寝つきが悪く、夜中に目を覚ます
- 親と同じ場所、布団に寝たがる
- なんとなくビクビクしている
- ちょっとしたことでもすぐに怒り出す
- 食欲がない
- 親のそばから離れようとしな

心がけていただきたいこと

- いつもと同じ自然な生活のリズム。
- 慌てず、冷静に対応。
- 子どもが話してきたら、さえぎらずに最後まで話を聞く。
- 身体の不調を訴えたときは、無理をさせず、ゆっくり休ませる。
- こわい夢を見たり、おびえて夜中に目を覚ましたりした時は、しっかりと抱きとめて「大丈夫だよ」と言って安心させる。
- 甘えた場合は、子どもが満足するまでスキンシップを与える。

上に挙げた状態や訴えは、大きな心理的ショックによって起こる自然な反応で、異常なことではありません。周囲の大人たちが、子どもを危険から守り、安心感を与えることで、多くは回復していくものです。

しかし、心配な状態が続いたり、対応に迷ったりするような場合は、遠慮なく学校にご相談ください。必要に応じて、専門の臨床心理士や病院をご紹介します。



後期 保護者 学習アンケート結果

No.	質問項目等	1年			2年			3年			4年			5年			6年			さくら			つくし			全校		
		A	B	C	A	B	C	A	B	C	A	B	C	A	B	C	A	B	C	A	B	C	A	B	C			
1	授業はわかりやすい、と言っていますか。 Aわかりやすい Bわからないところもある Cわからないと言っている	11	4	0	10	4	0	16	7	0	8	7	0	8	4	0	16	7	0	0	1	0	0	2	0	69	39	0
2	授業で友達やみんなに考えを話していると思いますか。 A思う Bまあまあ思う Cあまりしてないと思う	8	6	1	7	6	1	9	13	1	8	5	2	5	5	2	10	12	1	0	1	0	1	1	0	48	49	8
3	パソコンを使った学習は楽しい、と言っていますか。 A楽しい Bどちらとも言えない C楽しくないと言っている	14	1	0	14	0	0	20	3	0	15	0	0	9	3	0	22	1	0	1	0	0	2	0	0	99	8	0
4	課題に粘り強く最後まで取り組んでいると思いますか。 A思う Bまあまあ思う Cあまりしてないと思う	4	7	4	8	6	0	10	11	2	8	6	1	8	4	0	10	12	1	0	1	0	1	1	0	49	48	8
5	お子様は、読書をしていますか。 Aよくしている B時々している Cしていない	4	9	3	2	9	3	6	12	5	4	9	2	0	5	7	8	9	6	1	0	0	1	1	0	26	54	26
6	家庭学習(宿題を含む)の習慣が身についていますか。 A身につけている Bどちらとも言えない C身につけていない	8	5	3	13	1	0	19	3	1	11	4	0	8	3	1	19	3	1	0	1	0	2	0	0	80	20	6

後期 保護者 基本的生活習慣アンケート結果

No.	質問項目等	1年			2年			3年			4年			5年			6年			さくら			つくし			全校		
		A	B	C	A	B	C	A	B	C	A	B	C	A	B	C	A	B	C	A	B	C	A	B	C			
1	毎日、朝ご飯を食べていますか。 A食べている B時々食べる C食べない	14	2	0	14	0	0	22	1	0	14	1	0	12	0	0	22	1	0	1	0	0	2	0	0	101	5	0
2	学校の準備は、いつしているようですか。 A寝る前 B朝起きてから Cしていない、又は、わからない	14	2	0	13	1	0	22	1	0	13	2	0	8	3	1	18	5	0	1	0	0	2	0	0	91	14	1
3	仲良くすることができる友達はいらいますか。 Aいる Bどちらとも言えない、又は、わからない Cいない	15	1	0	14	0	0	22	1	0	14	1	0	12	0	0	22	1	0	1	0	0	2	0	0	102	4	0
4	学校や友達のことをよく話しますか。 Aよく話す B時々話す Cあまり話さない	12	4	0	12	2	0	11	10	2	10	5	0	6	4	2	13	9	1	1	0	0	1	1	0	66	35	5
5	テレビは、毎日、どれくらいの時間見えていますか。 Aあまり見ない B1時間ほど C2時間以上	2	12	2	4	10	0	5	10	8	4	9	2	4	4	4	7	12	4	0	0	1	0	0	2	26	57	23
6	ゲームは、毎日、どれくらいの時間していますか。 Aあまりしない B1時間ほど C2時間以上	7	8	1	3	10	1	4	11	8	6	7	2	1	7	4	7	9	7	0	1	0	0	2	0	28	55	23
7	インターネットは、毎日、どれくらいの時間していますか。 Aあまりしない B1時間ほど C2時間以上	9	6	1	9	5	0	11	8	4	6	5	4	4	4	4	9	11	3	1	0	0	2	0	0	51	39	16
8	メールやLINE、ツイッター等は、毎日どれくらいの時間しますか。 Aあまりしない B1時間ほど C2時間以上	16	0	0	14	0	0	23	0	0	15	0	0	12	0	0	20	3	0	1	0	0	2	0	0	103	3	0
9	毎日、何時頃に寝ますか。 A9時前 B9時～10時 C10時以降	4	11	1	3	10	1	2	19	2	11	4	0	0	7	5	0	10	13	1	0	0	0	2	0	21	63	22

後期 児童 学習アンケート結果

No	質問項目	1年			2年			3年			4年			5年			6年			さくら			つくし			全校		
		A	B	C	A	B	C	A	B	C	A	B	C	A	B	C	A	B	C	A	B	C	A	B	C			
1	授業はわかりやすいですか。 Aわかりやすい Bわからないこともある Cわからない	11	6	0	8	6	0	17	6	0	8	8	0	7	6	0	17	6	0	0	1	0	0	2	0	68	41	0
2	授業で自分の考えを友達やみんなに話していますか。 A話している Bときどきする C話していない	9	6	2	10	4	0	14	8	1	10	5	1	9	3	1	16	5	2	0	1	0	1	1	0	69	33	7
3	パソコンを使った学習は楽しいですか。 A楽しい Bどちらとも言えない C楽しくない	15	2	0	14	0	0	22	0	1	14	2	0	10	3	0	20	3	0	1	0	0	2	0	0	98	10	1
4	課題に粘り強く最後まで取り組んでいますか。 Aする Bときどきする Cしない	15	2	0	10	4	0	19	4	0	11	5	0	9	4	0	14	8	1	1	0	0	2	0	0	81	27	1
5	読書はしていますか Aよく読んでいる Bときどき読んでいる Cほとんど読んでいない	10	4	3	3	9	2	6	11	6	3	10	3	2	7	4	10	9	4	1	0	0	1	1	0	36	51	22
6	宿題はしますか。 Aする B忘れるときがある Cしないときがおおい	13	3	1	12	2	0	19	2	2	12	4	0	11	2	0	20	2	1	1	0	0	1	1	0	89	16	4

後期 児童 生活アンケート結果

No	質問項目	1年			2年			3年			4年			5年			6年			さくら			つくし			全校		
		A	B	C	A	B	C	A	B	C	A	B	C	A	B	C	A	B	C	A	B	C	A	B	C			
1	毎日、朝ご飯を食べていますか。 A食べている Bときどき食べる C食べない	14	3	0	14	0	0	19	3	1	14	2	0	12	1	0	22	1	0	1	0	0	2	0	0	98	10	1
2	学校の準備はいつしますか。 A寝る前にする B朝起きてからする Cしないことがある	16	1	0	12	2	0	17	5	1	12	4	0	10	3	0	18	5	0	0	1	0	2	0	0	87	21	1
3	仲良くすることができる友達はいますか。 Aいる Bどちらとも言えない Cいない	15	2	0	14	0	0	23	0	0	15	1	0	12	1	0	22	1	0	1	0	0	2	0	0	104	5	0
4	家の人と、学校や友達のことを話しますか。 Aよく話す Bときどき話す Cあまり話さない	11	4	2	11	3	0	15	6	2	12	3	1	5	8	0	13	10	0	0	1	0	1	1	0	68	36	5
5	テレビは、毎日、どれくらいの時間見ますか。 Aあまり見ない B1時間ほど見る C2時間以上見る	14	3	0	2	11	1	7	8	8	1	11	4	5	4	4	9	11	3	1	0	0	0	0	2	39	48	22
6	ゲームは、毎日、どれくらいの時間しますか。 Aあまりしない B1時間ほどする C2時間以上する	11	3	3	5	8	1	3	9	11	7	7	2	3	6	4	7	9	7	1	0	0	0	2	0	37	44	28
7	インターネットは、毎日、どれくらいの時間使いますか。 Aあまりしない B1時間ほどする C2時間以上する							6	5	12	4	10	2	7	3	3	5	14	4	1	0	0	2	0	0	25	32	21
8	メールやLINE、ツイッター等は、毎日どれくらいの時間使いますか。 Aあまりしない B1時間ほどする C2時間以上する							19	2	2	15	1	0	13	0	0	21	1	1	1	0	0	2	0	0	71	4	3
9	毎日、何時頃に寝ますか。 A9時前 B9時から10時の間 C10時以降	8	7	2	3	9	2	1	19	3	0	14	2	0	8	5	1	8	14	1	0	0	0	2	0	14	67	28

後期 保護者 学習アンケート結果

No.	質問項目等	1年			2年			3年			4年			5年			6年			さくら			つくし			全校		
		A	B	C	A	B	C	A	B	C	A	B	C	A	B	C	A	B	C	A	B	C	A	B	C	A	B	C
1	授業はわかりやすい、と言っていますか。 Aわかりやすい Bわからないところもある Cわからないと言っている	73%	27%	0%	71%	29%	0%	70%	30%	0%	53%	47%	0%	67%	33%	0%	70%	30%	0%	0%	100%	0%	0%	100%	0%	63.9%	36.1%	0.0%
2	授業で友達やみんなに考えを話していると思いますか。 A思う Bまあまあ思う Cあまりしてないと思う	53%	40%	7%	50%	43%	7%	39%	57%	4%	53%	33%	13%	42%	42%	17%	43%	52%	4%	0%	100%	0%	50%	50%	0%	45.7%	46.7%	7.6%
3	パソコンを使った学習は楽しい、と言っていますか。 A楽しい Bどちらとも言えない C楽しくないと言っている	93%	7%	0%	100%	0%	0%	87%	13%	0%	100%	0%	0%	75%	25%	0%	96%	4%	0%	100%	0%	0%	100%	0%	92.5%	7.5%	0.0%	
4	課題に粘り強く最後まで取り組んでいると思いますか。 A思う Bまあまあ思う Cあまりしてないと思う	27%	47%	27%	57%	43%	0%	43%	48%	9%	53%	40%	7%	67%	33%	0%	43%	52%	4%	0%	100%	0%	50%	50%	0%	46.7%	45.7%	7.6%
5	お子様は、読書をしていますか。 Aよくしている B時々している Cしていない	25%	56%	19%	14%	64%	21%	26%	52%	22%	27%	60%	13%	0%	42%	58%	35%	39%	26%	100%	0%	0%	50%	50%	0%	24.5%	50.9%	24.5%
6	家庭学習(宿題を含む)の習慣が身についていますか。 A身につけている Bどちらとも言えない C身につけていない	50%	31%	19%	93%	7%	0%	83%	13%	4%	73%	27%	0%	67%	25%	8%	83%	13%	4%	0%	100%	0%	100%	0%	0%	75.5%	18.9%	5.7%

後期 保護者 基本的生活習慣アンケート結果

No.	質問項目等	1年			2年			3年			4年			5年			6年			さくら			つくし			全校		
		A	B	C	A	B	C	A	B	C	A	B	C	A	B	C	A	B	C	A	B	C	A	B	C	A	B	C
1	毎日、朝ご飯を食べていますか。 A食べている B時々食べる C食べない	88%	13%	0%	100%	0%	0%	96%	4%	0%	93%	7%	0%	100%	0%	0%	96%	4%	0%	100%	0%	0%	100%	0%	0%	95.3%	4.7%	0.0%
2	学校の準備は、いつしているようですか。 A寝る前 B朝起きてから Cしていない、又は、わからない	88%	13%	0%	93%	7%	0%	96%	4%	0%	87%	13%	0%	67%	25%	8%	78%	22%	0%	100%	0%	0%	100%	0%	0%	85.8%	13.2%	0.9%
3	仲良くすることができる友達はいらっしゃいますか。 Aいる Bどちらとも言えない、又は、わからない Cいない	94%	6%	0%	100%	0%	0%	96%	4%	0%	93%	7%	0%	100%	0%	0%	96%	4%	0%	100%	0%	0%	100%	0%	0%	96.2%	3.8%	0.0%
4	学校や友達のことをよく話しますか。 Aよく話す B時々話す Cあまり話さない	75%	25%	0%	86%	14%	0%	48%	43%	9%	67%	33%	0%	50%	33%	17%	57%	39%	4%	100%	0%	0%	50%	50%	0%	62.3%	33.0%	4.7%
5	テレビは、毎日、どれくらいの時間見えていますか。 Aあまり見ない B1時間ほど C2時間以上	13%	75%	13%	29%	71%	0%	22%	43%	35%	27%	60%	13%	33%	33%	33%	30%	52%	17%	0%	0%	100%	0%	0%	100%	24.5%	53.8%	21.7%
6	ゲームは、毎日、どれくらいの時間していますか。 Aあまりしない B1時間ほど C2時間以上	44%	50%	6%	21%	71%	7%	17%	48%	35%	40%	47%	13%	8%	58%	33%	30%	39%	30%	0%	100%	0%	0%	100%	0%	26.4%	51.9%	21.7%
7	インターネットは、毎日、どれくらいの時間していますか。 Aあまりしない B1時間ほど C2時間以上	56%	38%	6%	64%	36%	0%	48%	35%	17%	40%	33%	27%	33%	33%	33%	39%	48%	13%	100%	0%	0%	100%	0%	0%	48.1%	36.8%	15.1%
8	メールやLINE、ツイッター等は、毎日どれくらいの時間しますか。 Aあまりしない B1時間ほど C2時間以上	100%	0%	0%	100%	0%	0%	100%	0%	0%	100%	0%	0%	100%	0%	0%	87%	13%	0%	100%	0%	0%	100%	0%	0%	97.2%	2.8%	0.0%
9	毎日、何時頃に寝ますか。 A9時前 B9時～10時 C10時以降	25%	69%	6%	21%	71%	7%	9%	83%	9%	73%	27%	0%	0%	58%	42%	0%	43%	57%	100%	0%	0%	0%	100%	0%	19.8%	59.4%	20.8%

後期 児童 学習アンケート結果

No.	質問項目	1年			2年			3年			4年			5年			6年			さくら			つくし			全校		
		A	B	C	A	B	C	A	B	C	A	B	C	A	B	C	A	B	C	A	B	C	A	B	C	A	B	C
1	授業はわかりやすいですか。 Aわかりやすい Bわからないこともある Cわからない	65%	35%	0%	57%	43%	0%	74%	26%	0%	50%	50%	0%	54%	46%	0%	74%	26%	0%	0%	100%	0%	0%	100%	0%	62.4%	37.6%	0.0%
2	授業で自分の考えを友達やみんなに話していますか。 A話している Bときどきする C話していない	53%	35%	12%	71%	29%	0%	61%	35%	4%	63%	31%	6%	69%	23%	8%	70%	22%	9%	0%	100%	0%	50%	50%	0%	63.3%	30.3%	6.4%
3	パソコンを使った学習は楽しいですか。 A楽しい Bどちらとも言えない C楽しくない	88%	12%	0%	100%	0%	0%	96%	0%	4%	88%	13%	0%	77%	23%	0%	87%	13%	0%	100%	0%	0%	100%	0%	0%	89.9%	9.2%	0.9%
4	課題に粘り強く最後まで取り組んでいますか。 Aする Bときどきする Cしない	88%	12%	0%	71%	29%	0%	83%	17%	0%	69%	31%	0%	69%	31%	0%	61%	35%	4%	100%	0%	0%	100%	0%	0%	74.3%	24.8%	0.9%
5	読書はしていますか Aよく読んでいる Bときどき読んでいる Cほとんど読んでいない	59%	24%	18%	21%	64%	14%	26%	48%	26%	19%	63%	19%	15%	54%	31%	43%	39%	17%	100%	0%	0%	50%	50%	0%	33.0%	46.8%	20.2%
6	宿題はしますか。 Aする B忘れるときがある Cしないときがおおい	76%	18%	6%	86%	14%	0%	83%	9%	9%	75%	25%	0%	85%	15%	0%	87%	9%	4%	100%	0%	0%	50%	50%	0%	81.7%	14.7%	3.7%

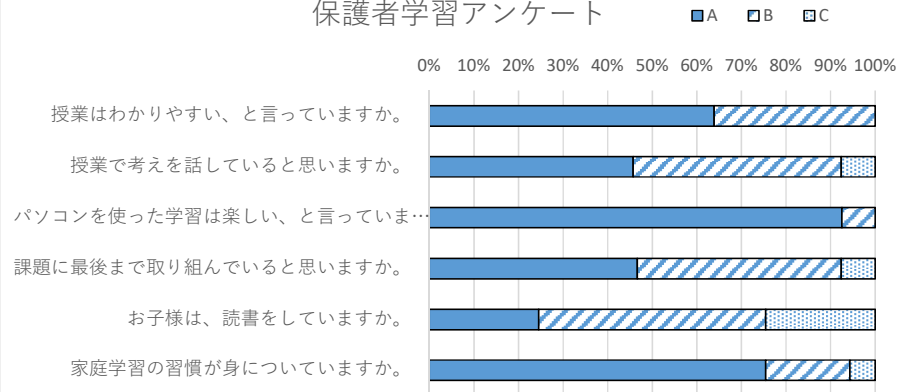
後期 児童 生活アンケート結果

No.	質問項目	1年			2年			3年			4年			5年			6年			さくら			つくし			全校		
		A	B	C	A	B	C	A	B	C	A	B	C	A	B	C	A	B	C	A	B	C	A	B	C	A	B	C
1	毎日、朝ご飯を食べていますか。 A食べている Bときどき食べる C食べない	82%	18%	0%	100%	0%	0%	83%	13%	4%	88%	13%	0%	92%	8%	0%	96%	4%	0%	100%	0%	0%	100%	0%	0%	89.9%	9.2%	0.9%
2	学校の準備はいつしますか。 A寝る前にする B朝起きてからする Cしないことがある	94%	6%	0%	86%	14%	0%	74%	22%	4%	75%	25%	0%	77%	23%	0%	78%	22%	0%	0%	100%	0%	100%	0%	0%	79.8%	19.3%	0.9%
3	仲良くすることができる友達はいますか。 Aいる Bどちらとも言えない Cいない	88%	12%	0%	100%	0%	0%	100%	0%	0%	94%	6%	0%	92%	8%	0%	96%	4%	0%	100%	0%	0%	100%	0%	0%	95.4%	4.6%	0.0%
4	家の人と、学校や友達のことを話しますか。 Aよく話す Bときどき話す Cあまり話さない	65%	24%	12%	79%	21%	0%	65%	26%	9%	75%	19%	6%	38%	62%	0%	57%	43%	0%	0%	100%	0%	50%	50%	0%	62.4%	33.0%	4.6%
5	テレビは、毎日、どれくらいの時間見ますか。 Aあまり見ない B1時間ほど見る C2時間以上見る	82%	18%	0%	14%	79%	7%	30%	35%	35%	6%	69%	25%	38%	31%	31%	39%	48%	13%	100%	0%	0%	0%	0%	100%	35.8%	44.0%	20.2%
6	ゲームは、毎日、どれくらいの時間しますか。 Aあまりしない B1時間ほどする C2時間以上する	65%	18%	18%	36%	57%	7%	13%	39%	48%	44%	44%	13%	23%	46%	31%	30%	39%	30%	100%	0%	0%	0%	100%	0%	33.9%	40.4%	25.7%
7	インターネットは、毎日、どれくらいの時間しますか。 Aあまりしない B1時間ほどする C2時間以上する							26%	22%	52%	25%	63%	13%	54%	23%	23%	22%	61%	17%	100%	0%	0%	100%	0%	0%	32.1%	41.0%	26.9%
8	メールやLINE、ツイッター等は、毎日どれくらいの時間しますか。 Aあまりしない B1時間ほどする C2時間以上する							83%	9%	9%	94%	6%	0%	100%	0%	0%	91%	4%	4%	100%	0%	0%	100%	0%	0%	91.0%	5.1%	3.8%
9	毎日、何時頃に寝ますか。 A9時前 B9時から10時の間 C10時以降	47%	41%	12%	21%	64%	14%	4%	83%	13%	0%	88%	13%	0%	62%	38%	4%	35%	61%	100%	0%	0%	0%	100%	0%	12.8%	61.5%	25.7%

全校

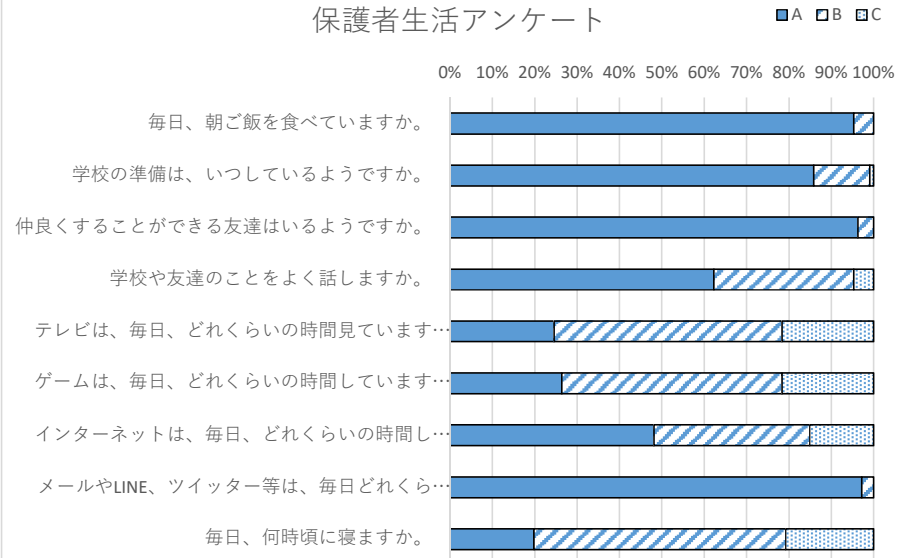
No.	質問項目等	A	B	C
1	授業はわかりやすい、と言っていますか。	63.9%	36.1%	0.0%
2	授業で考えを話していると思いますか。	45.7%	46.7%	7.6%
3	パソコンを使った学習は楽しい、と言っていますか。	92.5%	7.5%	0.0%
4	課題に最後まで取り組んでいると思いますか。	46.7%	45.7%	7.6%
5	お子様は、読書をしていますか。	24.5%	50.9%	24.5%
6	家庭学習の習慣が身についていますか。	75.5%	18.9%	5.7%

保護者学習アンケート

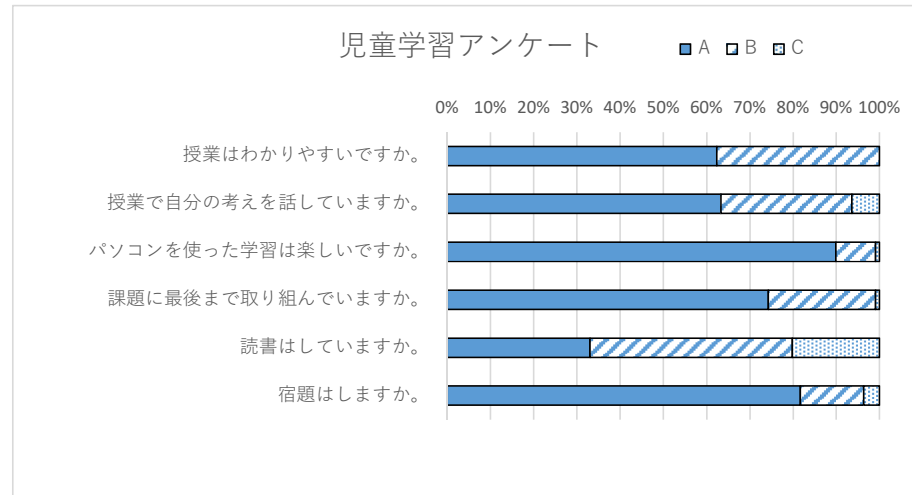


質問項目等	全校		
	A	B	C
毎日、朝ご飯を食べていますか。	95.3%	4.7%	0.0%
学校の準備は、いつしているようですか。	85.8%	13.2%	0.9%
仲良くすることができる友達はいらっしゃいますか。	96.2%	3.8%	0.0%
学校や友達のことをよく話しますか。	62.3%	33.0%	4.7%
テレビは、毎日、どれくらいの時間見えていますか。	24.5%	53.8%	21.7%
ゲームは、毎日、どれくらいの時間していますか。	26.4%	51.9%	21.7%
インターネットは、毎日、どれくらいの時間していますか。	48.1%	36.8%	15.1%
メールやLINE、ツイッター等は、毎日どれくらいの時間しますか。	97.2%	2.8%	0.0%
毎日、何時頃に寝ますか。	19.8%	59.4%	20.8%

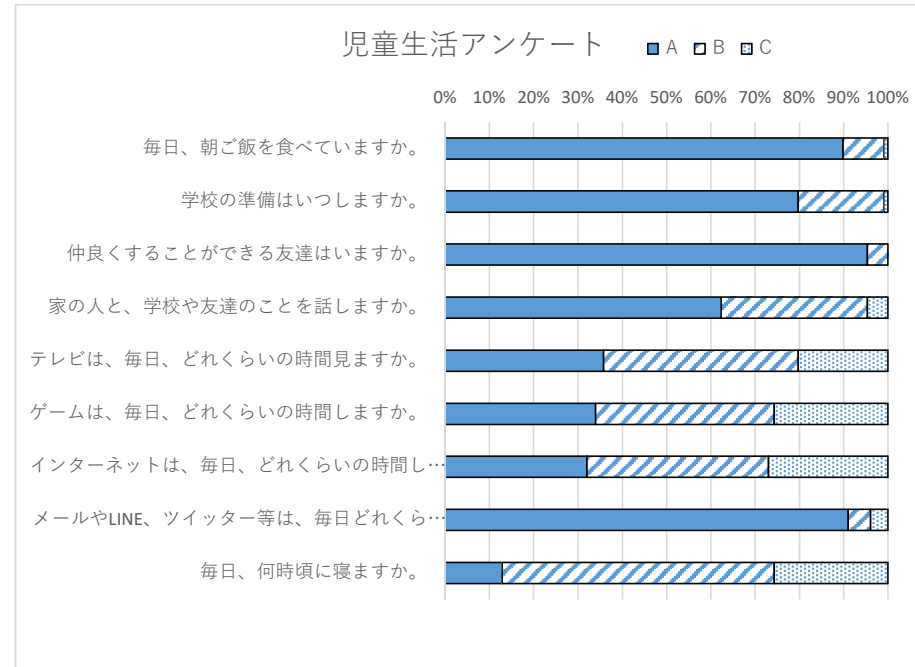
保護者生活アンケート



	A	B	C
授業はわかりやすいですか。	62.4%	37.6%	0.0%
授業で自分の考えを話していますか。	63.3%	30.3%	6.4%
パソコンを使った学習は楽しいですか。	89.9%	9.2%	0.9%
課題に最後まで取り組んでいますか。	74.3%	24.8%	0.9%
読書はしていますか。	33.0%	46.8%	20.2%
宿題はしますか。	81.7%	14.7%	3.7%



	A	B	C
毎日、朝ご飯を食べていますか。	89.9%	9.2%	0.9%
学校の準備はいつしますか。	79.8%	19.3%	0.9%
仲良くすることができる友達はいますか。	95.4%	4.6%	0.0%
家の人と、学校や友達のことを話しますか。	62.4%	33.0%	4.6%
テレビは、毎日、どれくらいの時間見ますか。	35.8%	44.0%	20.2%
ゲームは、毎日、どれくらいの時間しますか。	33.9%	40.4%	25.7%
インターネットは、毎日、どれくらいの時間しますか。	32.1%	41.0%	26.9%
メールやLINE、ツイッター等は、毎日どれくらいの時間しますか。	91.0%	5.1%	3.8%
毎日、何時頃に寝ますか。	12.8%	61.5%	25.7%



保護者の皆様へ

後期のアンケートにご協力いただきありがとうございました。結果につきましては、下記の通りです。
 学習面については、引き続き、子どもたちが最後まで粘り強く取り組むよう指導していきます。読書活動は、図書室が仮の教室に移設しますが、学年に応じた読書を推奨していきます。
 生活習慣については、テレビの視聴時間及びゲームをする時間が長時間にならぬようお声掛けをお願いします。そして、子どもたちが十分に睡眠時間を確保できるようご配慮をお願いします。
 今後も、お子様の健やかなる成長を願い、学校と家庭の両面から見守り、支援していきましょう。今の学年を締めくくる大事な三学期、「早寝・早起き・朝ごはん」も念頭において指導していきましょう。

【学習アンケート結果】

No.	質問項目等	1年			2年			3年			4年			5年			6年			さくら			つくし			全校			
		A	B	C	A	B	C	A	B	C	A	B	C	A	B	C	A	B	C	A	B	C	A	B	C	A	B	C	
1	授業はわかりやすい、と言っていますか。 Aわかりやすい Bわからないところもある Cわからないと言っている	73%	27%	0%	71%	29%	0%	70%	30%	0%	53%	47%	0%	67%	33%	0%	70%	30%	0%	0%	100%	0%	0%	100%	0%	0%	64%	36%	0%
2	授業で友達やみんなに考えを話していると思いますか。 A思う Bまあまあ思う Cあまりしてないと思う	53%	40%	7%	50%	43%	7%	39%	57%	4%	53%	33%	13%	42%	42%	16%	43%	53%	4%	0%	100%	0%	50%	50%	0%	46%	47%	7%	
3	パソコンを使った学習は楽しい、と言っていますか。 A楽しい Bどちらとも言えない C楽しくないと言っている	93%	7%	0%	100%	0%	0%	87%	13%	0%	100%	0%	0%	75%	25%	0%	96%	4%	0%	100%	0%	0%	100%	0%	0%	93%	7%	0%	
4	課題に粘り強く最後まで取り組んでいると思いますか。 A思う Bまあまあ思う Cあまりしてないと思う	27%	47%	27%	57%	43%	0%	43%	48%	9%	53%	40%	7%	67%	33%	0%	43%	53%	4%	0%	100%	0%	50%	50%	0%	47%	46%	7%	
5	お子様は、読書をしていますか。 Aよくしている B時々している Cしていない	25%	56%	19%	14%	64%	21%	26%	52%	22%	27%	60%	13%	0%	42%	58%	35%	39%	26%	100%	0%	0%	50%	50%	0%	25%	50%	25%	
6	家庭学習(宿題を含む)の習慣が身についていますか。 A身についている Bどちらとも言えない C身についていない	50%	31%	19%	93%	7%	0%	83%	13%	4%	73%	27%	0%	67%	25%	8%	83%	13%	4%	0%	100%	0%	100%	0%	0%	75%	19%	6%	

【生活習慣アンケート結果】

No.	質問項目等	1年			2年			3年			4年			5年			6年			さくら			つくし			全校				
		A	B	C	A	B	C	A	B	C	A	B	C	A	B	C	A	B	C	A	B	C	A	B	C	A	B	C		
1	毎日、朝ご飯を食べていますか。 A食べている B時々食べる C食べない	88%	12%	0%	100%	0%	0%	96%	4%	0%	93%	7%	0%	100%	0%	0%	96%	4%	0%	100%	0%	0%	100%	0%	0%	95%	5%	0%		
2	学校の準備は、いつしているようですか。 A寝る前 B朝起きてから Cしていない、又は、わからない	88%	12%	0%	93%	7%	0%	96%	4%	0%	87%	13%	0%	67%	25%	8%	78%	22%	0%	100%	0%	0%	100%	0%	0%	86%	13%	1%		
3	仲良くすることができる友達はいらっしゃいますか。 Aいる Bどちらとも言えない、又は、わからない Cいない	94%	6%	0%	100%	0%	0%	96%	4%	0%	93%	7%	0%	100%	0%	0%	96%	4%	0%	100%	0%	0%	100%	0%	0%	96%	4%	0%		
4	学校や友達のことをよく話しますか。 Aよく話す B時々話す Cあまり話さない	75%	25%	0%	86%	14%	0%	48%	43%	9%	67%	33%	0%	50%	33%	17%	57%	39%	4%	100%	0%	0%	50%	50%	0%	62%	33%	5%		
5	テレビは、毎日、どれくらいの時間見えていますか。 Aあまり見ない B1時間ほど C2時間以上	12%	75%	13%	29%	71%	0%	22%	43%	35%	27%	60%	13%	33%	34%	33%	30%	53%	17%	0%	0%	100%	0%	0%	100%	0%	0%	24%	54%	22%
6	ゲームは、毎日、どれくらいの時間見えていますか。 Aあまり見ない B1時間ほど C2時間以上	44%	50%	6%	22%	71%	7%	17%	48%	35%	40%	47%	13%	8%	58%	34%	30%	40%	30%	0%	100%	0%	0%	100%	0%	0%	26%	52%	22%	
7	インターネットは、毎日、どれくらいの時間見えていますか。 Aあまり見ない B1時間ほど C2時間以上	56%	38%	6%	64%	36%	0%	48%	35%	17%	40%	33%	27%	33%	34%	33%	39%	48%	13%	100%	0%	0%	100%	0%	0%	48%	37%	15%		
8	メールやLINE、ツイッター等は、毎日どれくらいの時間見えますか。 Aあまり見ない B1時間ほど C2時間以上	100%	0%	0%	100%	0%	0%	100%	0%	0%	100%	0%	0%	100%	0%	0%	87%	13%	0%	100%	0%	0%	100%	0%	0%	97%	3%	0%		
9	毎日、何時頃に寝ますか。 A9時前 B9時～10時 C10時以降	25%	69%	6%	22%	71%	7%	9%	82%	9%	73%	27%	0%	0%	58%	42%	0%	43%	57%	100%	0%	0%	0%	100%	0%	0%	20%	59%	21%	

後期 保護者・児童アンケート結果

後期 保護者 学習アンケート結果

No.	質問項目等	1年			2年			3年			4年			5年			6年			さくら			つくし			全校			
		A	B	C	A	B	C	A	B	C	A	B	C	A	B	C	A	B	C	A	B	C	A	B	C	A	B	C	
1	授業はわかりやすい、と言っていますか。 Aわかりやすい Bわからないところもある Cわからないと言っている	73%	27%	0%	71%	29%	0%	70%	30%	0%	53%	47%	0%	67%	33%	0%	70%	30%	0%	0%	100%	0%	0%	100%	0%	0%	63.9%	36.1%	0.0%
2	授業で友達やみんなに考えを話していると思いますか。 A思う Bまあまあ思う Cあまりしていないと思う	53%	40%	7%	50%	43%	7%	39%	57%	4%	54%	33%	13%	42%	42%	16%	43%	53%	4%	0%	100%	0%	50%	50%	0%	45.7%	46.7%	7.6%	
3	パソコンを使った学習は楽しい、と言っていますか。 A楽しい Bどちらとも言えない C楽しくないと言っている	93%	7%	0%	100%	0%	0%	87%	13%	0%	100%	0%	0%	75%	25%	0%	96%	4%	0%	100%	0%	0%	100%	0%	0%	92.5%	7.5%	0.0%	
4	課題に粘り強く最後まで取り組んでいると思いますか。 A思う Bまあまあ思う Cあまりしていないと思う	27%	46%	27%	57%	43%	0%	43%	48%	9%	53%	40%	7%	67%	33%	0%	43%	53%	4%	0%	100%	0%	50%	50%	0%	46.7%	45.7%	7.6%	
5	お子様は、読書をしていますか。 Aよくしている B時々している Cしていない	25%	56%	19%	14%	65%	21%	26%	52%	22%	27%	60%	13%	0%	42%	58%	35%	39%	26%	100%	0%	0%	50%	50%	0%	24.5%	51.0%	24.5%	
6	家庭学習(宿題を含む)の習慣が身についていますか。 A身につけている Bどちらとも言えない C身につけていない	50%	31%	19%	93%	7%	0%	83%	13%	4%	73%	27%	0%	67%	25%	8%	83%	13%	4%	0%	100%	0%	100%	0%	0%	75.5%	18.9%	5.6%	

後期 保護者 基本的な生活習慣アンケート結果

No.	質問項目等	1年			2年			3年			4年			5年			6年			さくら			つくし			全校				
		A	B	C	A	B	C	A	B	C	A	B	C	A	B	C	A	B	C	A	B	C	A	B	C	A	B	C		
1	毎日、朝ご飯を食べていますか。 A食べている B時々食べる C食べない	88%	12%	0%	100%	0%	0%	96%	4%	0%	93%	7%	0%	100%	0%	0%	96%	4%	0%	100%	0%	0%	100%	0%	0%	95.3%	4.7%	0.0%		
2	学校の準備は、いつしているようですか。 A寝る前 B朝起きてから Cしていない、又は、わからない	88%	12%	0%	93%	7%	0%	96%	4%	0%	87%	13%	0%	67%	25%	8%	78%	22%	0%	100%	0%	0%	100%	0%	0%	85.9%	13.2%	0.9%		
3	仲良くすることができる友達はいらいますか。 Aいる Bどちらとも言えない、又は、わからない Cいない	94%	6%	0%	100%	0%	0%	96%	4%	0%	93%	7%	0%	100%	0%	0%	96%	4%	0%	100%	0%	0%	100%	0%	0%	96.2%	3.8%	0.0%		
4	学校や友達のことをよく話しますか。 Aよく話す B時々話す Cあまり話さない	75%	25%	0%	86%	14%	0%	48%	43%	9%	67%	33%	0%	50%	33%	17%	57%	39%	4%	100%	0%	0%	50%	50%	0%	62.3%	33.0%	4.7%		
5	テレビは、毎日、どれくらいの時間見えていますか。 Aあまり見ない B1時間ほど C2時間以上	12%	75%	13%	29%	71%	0%	22%	43%	35%	27%	60%	13%	33%	34%	33%	30%	53%	17%	0%	0%	100%	0%	0%	100%	0%	0%	24.5%	53.8%	21.7%
6	ゲームは、毎日、どれくらいの時間していますか。 Aあまりしない B1時間ほど C2時間以上	44%	50%	6%	22%	71%	7%	17%	48%	35%	40%	47%	13%	8%	58%	34%	30%	40%	30%	0%	100%	0%	0%	100%	0%	0%	26.4%	51.9%	21.7%	
7	インターネットは、毎日、どれくらいの時間していますか。 Aあまりしない B1時間ほど C2時間以上	56%	38%	6%	64%	36%	0%	48%	35%	17%	40%	33%	27%	33%	34%	33%	39%	48%	13%	100%	0%	0%	100%	0%	0%	48.1%	36.8%	15.1%		
8	メールやLINE、ツイッター等は、毎日どれくらいの時間しますか。 Aあまりしない B1時間ほど C2時間以上	100%	0%	0%	100%	0%	0%	100%	0%	0%	100%	0%	0%	100%	0%	0%	87%	13%	0%	100%	0%	0%	100%	0%	0%	97.2%	2.8%	0.0%		
9	毎日、何時頃に寝ますか。 A9時前 B9時～10時 C10時以降	25%	69%	6%	21%	71%	7%	9%	83%	9%	73%	27%	0%	0%	58%	42%	0%	43%	57%	100%	0%	0%	0%	100%	0%	0%	19.8%	59.4%	20.8%	

後期 児童 学習アンケート結果

No.	質問項目	1年			2年			3年			4年			5年			6年			さくら			つくし			全校		
		A	B	C	A	B	C	A	B	C	A	B	C	A	B	C	A	B	C	A	B	C	A	B	C	A	B	C
1	授業はわかりやすいですか。 Aわかりやすい Bわからないこともある Cわからない	65%	35%	0%	57%	43%	0%	74%	26%	0%	50%	50%	0%	54%	46%	0%	74%	26%	0%	0%	100%	0%	0%	100%	0%	62.4%	37.6%	0.0%
2	授業で自分の考えを友達やみんなに話していますか。 A話している Bときどきする C話していない	53%	35%	12%	71%	29%	0%	61%	35%	4%	63%	31%	6%	69%	23%	8%	70%	22%	9%	0%	100%	0%	50%	50%	0%	63.3%	30.3%	6.4%
3	パソコンを使った学習は楽しいですか。 A楽しい Bどちらとも言えない C楽しくない	88%	12%	0%	100%	0%	0%	96%	0%	4%	88%	13%	0%	77%	23%	0%	87%	13%	0%	100%	0%	0%	100%	0%	0%	89.9%	9.2%	0.9%
4	課題に粘り強く最後まで取り組んでいますか。 Aする Bときどきする Cしない	88%	12%	0%	71%	29%	0%	83%	17%	0%	69%	31%	0%	69%	31%	0%	61%	35%	4%	100%	0%	0%	100%	0%	0%	74.3%	24.8%	0.9%
5	読書はしていますか Aよく読んでいる Bときどき読んでいる Cほとんど読んでいない	59%	24%	18%	21%	64%	14%	26%	48%	26%	19%	63%	19%	15%	54%	31%	43%	39%	17%	100%	0%	0%	50%	50%	0%	33.0%	46.8%	20.2%
6	宿題はしますか。 Aする B忘れるときがある Cしないときがおおい	76%	18%	6%	86%	14%	0%	83%	9%	9%	75%	25%	0%	85%	15%	0%	87%	9%	4%	100%	0%	0%	50%	50%	0%	81.7%	14.7%	3.7%

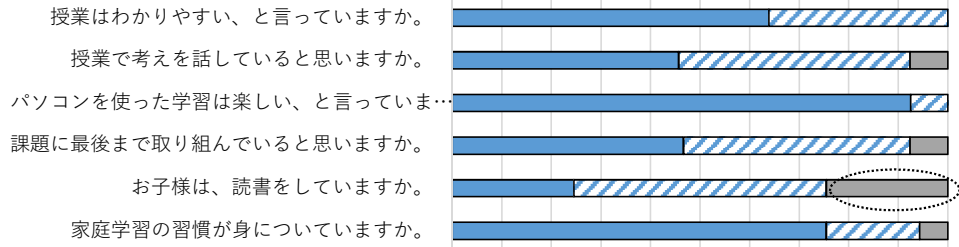
後期 児童 生活アンケート結果

No.	質問項目	1年			2年			3年			4年			5年			6年			さくら			つくし			全校		
		A	B	C	A	B	C	A	B	C	A	B	C	A	B	C	A	B	C	A	B	C	A	B	C	A	B	C
1	毎日、朝ご飯を食べていますか。 A食べている Bときどき食べる C食べない	82%	18%	0%	100%	0%	0%	83%	13%	4%	88%	13%	0%	92%	8%	0%	96%	4%	0%	100%	0%	0%	100%	0%	0%	89.9%	9.2%	0.9%
2	学校の準備はいつしますか。 A寝る前にする B朝起きてからする Cしないことがある	94%	6%	0%	86%	14%	0%	74%	22%	4%	75%	25%	0%	77%	23%	0%	78%	22%	0%	0%	100%	0%	100%	0%	0%	79.8%	19.3%	0.9%
3	仲良くすることができる友達はいますか。 Aいる Bどちらとも言えない Cいない	88%	12%	0%	100%	0%	0%	100%	0%	0%	94%	6%	0%	92%	8%	0%	96%	4%	0%	100%	0%	0%	100%	0%	0%	95.4%	4.6%	0.0%
4	家の人と、学校や友達のことを話しますか。 Aよく話す Bときどき話す Cあまり話さない	65%	24%	12%	79%	21%	0%	65%	26%	9%	75%	19%	6%	38%	62%	0%	57%	43%	0%	0%	100%	0%	50%	50%	0%	62.4%	33.0%	4.6%
5	テレビは、毎日、どれくらいの時間見ますか。 Aあまり見ない B1時間ほど見る C2時間以上見る	82%	18%	0%	14%	79%	7%	30%	35%	35%	6%	69%	25%	38%	31%	31%	39%	48%	13%	100%	0%	0%	0%	0%	100%	35.8%	44.0%	20.2%
6	ゲームは、毎日、どれくらいの時間しますか。 Aあまりしない B1時間ほどする C2時間以上する	65%	18%	18%	36%	57%	7%	13%	39%	48%	44%	44%	13%	23%	46%	31%	30%	39%	30%	100%	0%	0%	0%	100%	0%	33.9%	40.4%	25.7%
7	インターネットは、毎日、どれくらいの時間しますか。 Aあまりしない B1時間ほどする C2時間以上する							26%	22%	52%	25%	63%	13%	54%	23%	23%	22%	61%	17%	100%	0%	0%	100%	0%	0%	32.1%	41.0%	26.9%
8	メールやLINE、ツイッター等は、毎日どれくらいの時間しますか。 Aあまりしない B1時間ほどする C2時間以上する							83%	9%	9%	94%	6%	0%	100%	0%	0%	91%	4%	4%	100%	0%	0%	100%	0%	0%	91.0%	5.1%	3.8%
9	毎日、何時頃に寝ますか。 A9時前 B9時から10時の間 C10時以降	47%	41%	12%	21%	64%	14%	4%	83%	13%	0%	88%	13%	0%	62%	38%	4%	35%	61%	100%	0%	0%	0%	100%	0%	12.8%	61.5%	25.7%

保護者学習アンケート

■ A ■ B ■ C


0% 10% 20% 30% 40% 50% 60% 70% 80% 90% 100%



児童学習アンケート

■ A ■ B ■ C

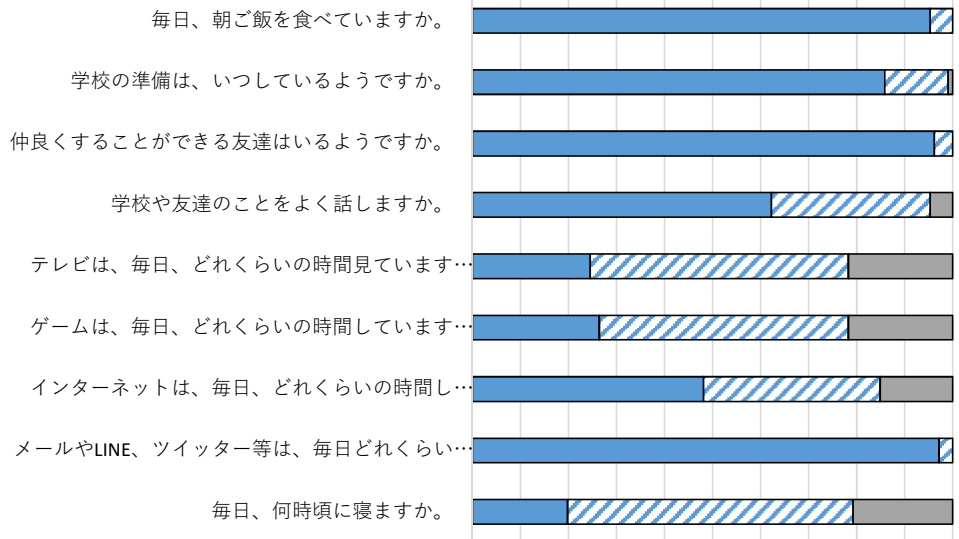
0% 10% 20% 30% 40% 50% 60% 70% 80% 90% 100%



保護者生活アンケート

■ A ■ B ■ C

0% 10% 20% 30% 40% 50% 60% 70% 80% 90% 100%



児童生活アンケート

■ A ■ B ■ C

0% 10% 20% 30% 40% 50% 60% 70% 80% 90% 100%

