

前期 保護者・児童アンケート結果

前期 保護者 学習アンケート結果

No.	質問項目等	1年			2年			3年			4年			5の1			5の2			6の1			6の2			こすもす			さくら			全校		
		A	B	C	A	B	C	A	B	C	A	B	C	A	B	C	A	B	C	A	B	C	A	B	C	A	B	C	A	B	C	A	B	C
1	授業はわかりやすい、と言っていますか。 Aわかりやすい Bわからないところもある Cわからないと言っている	71%	29%	0%	46%	54%	0%	55%	45%	0%	56%	44%	0%	70%	30%	0%	65%	35%	0%	44%	56%	0%	61%	39%	0%	50%	50%	0%	0%	100%	0%	57.9%	42.1%	0.0%
2	授業で友達やみんなに考えを話していると思いますか。 A思う Bまあまあ思う Cあまりしていないと思う	58%	39%	3%	50%	50%	0%	45%	48%	7%	56%	28%	16%	40%	55%	5%	75%	25%	0%	56%	39%	5%	39%	44%	17%	50%	50%	0%	50%	50%	0%	52.3%	41.5%	6.2%
3	パソコンを使った学習は楽しい、と言っていますか。 A楽しい Bどちらとも言えない C楽しくないと言っている	100%	0%	0%	100%	0%	0%	94%	6%	0%	96%	4%	0%	80%	20%	0%	85%	15%	0%	50%	50%	0%	67%	22%	11%	75%	25%	0%	100%	0%	0%	86.7%	12.3%	1.0%
4	課題に粘り強く最後まで取り組んでいると思いますか。 A思う Bまあまあ思う Cあまりしていないと思う	74%	26%	0%	46%	39%	15%	39%	55%	6%	40%	60%	0%	25%	70%	5%	50%	50%	0%	22%	72%	6%	28%	72%	0%	25%	50%	25%	50%	50%	0%	42.6%	52.8%	4.0%
5	お子様は、読書をしていますか。 Aよくしている B時々している Cしていない	36%	48%	16%	39%	46%	15%	23%	45%	32%	32%	36%	32%	20%	45%	35%	15%	60%	25%	28%	33%	39%	17%	39%	44%	0%	25%	75%	0%	50%	50%	26.2%	44.1%	29.7%
6	家庭学習(宿題を含む)の習慣が身についていますか。 A身についている Bどちらとも言えない C身についていない	71%	26%	3%	69%	23%	8%	55%	35%	10%	80%	20%	0%	40%	50%	10%	75%	15%	10%	50%	50%	0%	72%	28%	0%	50%	50%	0%	50%	0%	50%	64.1%	30.3%	5.6%

前期 保護者 基本的生活習慣アンケート結果

No.	質問項目等	1年			2年			3年			4年			5の1			5の2			6の1			6の2			こすもす			さくら			全校		
		A	B	C	A	B	C	A	B	C	A	B	C	A	B	C	A	B	C	A	B	C	A	B	C	A	B	C	A	B	C	A	B	C
1	毎日、朝ご飯を食べていますか。 A食べている B時々食べる C食べない	100%	0%	0%	96%	4%	0%	94%	6%	0%	92%	8%	0%	85%	15%	0%	100%	0%	0%	89%	11%	0%	83%	17%	0%	75%	25%	0%	0%	100%	0%	91.8%	8.2%	0.0%
2	学校の準備は、いつしているようですか。 A寝る前 B朝起きてから Cしていない、又は、わからない	87%	10%	3%	85%	4%	11%	74%	26%	0%	84%	16%	0%	70%	30%	0%	85%	10%	5%	67%	33%	0%	50%	44%	6%	50%	25%	25%	100%	0%	0%	76.4%	20.0%	3.6%
3	仲良くすることができる友達はいるようですか。 Aいる Bどちらとも言えない、又は、わからない Cいない	100%	0%	0%	92%	4%	4%	100%	0%	0%	96%	4%	0%	90%	10%	0%	100%	0%	0%	100%	0%	0%	100%	0%	0%	100%	0%	0%	100%	0%	0%	97.4%	2.1%	0.5%
4	学校や友達のことをよく話しますか。 Aよく話す B時々話す Cあまり話さない	84%	13%	3%	77%	23%	0%	74%	26%	0%	76%	20%	4%	55%	35%	10%	75%	25%	0%	67%	28%	5%	61%	33%	6%	75%	25%	0%	100%	0%	0%	72.8%	24.1%	3.1%
5	テレビは、毎日、どれくらいの時間見えていますか。 Aあまり見ない B1時間ほど C2時間以上	16%	55%	29%	19%	42%	39%	23%	45%	32%	40%	44%	16%	30%	40%	30%	5%	65%	30%	44%	39%	17%	22%	39%	39%	50%	0%	50%	50%	50%	0%	25.1%	45.6%	29.2%
6	ゲームは、毎日、どれくらいの時間していますか。 Aあまりしない B1時間ほど C2時間以上	35%	37%	10%	46%	39%	15%	26%	55%	19%	32%	52%	16%	25%	35%	40%	25%	55%	20%	45%	33%	22%	22%	45%	33%	0%	75%	25%	50%	0%	50%	31.8%	47.2%	21.0%
7	インターネットは、毎日、どれくらいの時間していますか。 Aあまりしない B1時間ほど C2時間以上	64%	23%	13%	58%	34%	8%	39%	35%	26%	44%	32%	24%	50%	30%	20%	35%	45%	20%	33%	45%	22%	28%	28%	44%	25%	25%	50%	0%	0%	100%	44.6%	32.8%	22.0%
8	メールやLINE、ツイッター等は、毎日どれくらいの時間しますか。 Aあまりしない B1時間ほど C2時間以上	100%	0%	0%	100%	0%	0%	97%	3%	0%	88%	8%	4%	90%	10%	0%	85%	15%	0%	72%	22%	6%	67%	22%	11%	100%	0%	0%	50%	0%	50%	89.2%	8.2%	2.6%
9	毎日、何時頃に寝ますか。 A9時前 B9時～10時 C10時以降	29%	58%	13%	19%	73%	8%	19%	55%	26%	12%	76%	12%	0%	70%	30%	0%	70%	30%	6%	33%	61%	11%	50%	39%	0%	50%	50%	0%	50%	50%	13.3%	61.0%	25.6%

前期 児童 学習アンケート結果

No.	質問項目	1年			2年			3年			4年			5の1			5の2			6の1			6の2			こすもす			さくら			全校		
		A	B	C	A	B	C	A	B	C	A	B	C	A	B	C	A	B	C	A	B	C	A	B	C	A	B	C	A	B	C	A	B	C
1	授業はわかりやすいですか。 Aわかりやすい Bわからないこともある Cわからない	63%	37%	0%	55%	41%	4%	74%	26%	0%	76%	24%	0%	70%	30%	0%	70%	30%	0%	67%	33%	0%	47%	53%	0%	67%	33%	0%	0%	100%	0%	65.3%	34.2%	0.5%
2	授業で自分の考えを友達やみんなに話していますか。 A話している Bときどきする C話していない	63%	37%	0%	48%	48%	4%	81%	19%	0%	56%	44%	0%	40%	55%	5%	75%	25%	0%	72%	28%	0%	59%	35%	6%	67%	0%	33%	50%	50%	0%	62.2%	35.8%	2.1%
3	パソコンを使った学習は楽しいですか。 A楽しい Bどちらとも言えない C楽しくない	93%	7%	0%	100%	0%	0%	94%	6%	0%	92%	8%	0%	80%	20%	0%	90%	10%	0%	67%	33%	0%	59%	35%	6%	100%	0%	0%	100%	0%	0%	87.0%	12.4%	0.5%
4	課題に粘り強く最後まで取り組んでいますか。 Aする Bときどきする Cしない	90%	10%	0%	74%	26%	0%	94%	6%	0%	72%	28%	0%	80%	20%	0%	80%	20%	0%	56%	44%	0%	71%	29%	0%	100%	0%	0%	50%	50%	0%	78.8%	21.2%	0.0%
5	読書はしていますか Aよく読んでいる Bときどき読んでいる Cほとんど読んでいない	67%	30%	3%	59%	33%	8%	77%	20%	3%	40%	48%	12%	35%	35%	30%	45%	50%	5%	28%	61%	11%	35%	59%	6%	34%	33%	33%	0%	50%	50%	50.8%	39.4%	9.8%
6	宿題はしますか。 Aする B忘れるときがある Cしないときがおおい	87%	13%	0%	93%	7%	0%	84%	13%	3%	88%	12%	0%	75%	25%	0%	100%	0%	0%	94%	6%	0%	82%	18%	0%	100%	0%	0%	100%	0%	0%	88.1%	11.4%	0.5%

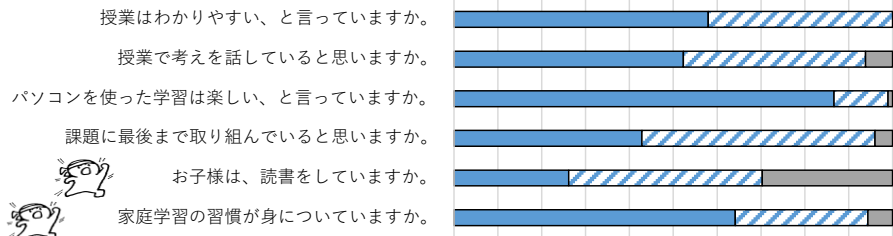
前期 児童 生活アンケート結果

No.	質問項目	1年			2年			3年			4年			5の1			5の2			6の1			6の2			こすもす			さくら			全校		
		A	B	C	A	B	C	A	B	C	A	B	C	A	B	C	A	B	C	A	B	C	A	B	C	A	B	C	A	B	C	A	B	C
1	毎日、朝ご飯を食べていますか。 A食べている Bときどき食べる C食べない	93%	7%	0%	96%	4%	0%	90%	10%	0%	92%	8%	0%	85%	15%	0%	90%	10%	0%	78%	22%	0%	82%	12%	6%	67%	33%	0%	0%	100%	0%	88.0%	11.5%	0.5%
2	学校の準備はいつしますか。 A寝る前にする B朝起きてからする Cしないことがある	97%	3%	0%	74%	22%	4%	90%	10%	0%	80%	20%	0%	75%	25%	0%	80%	20%	0%	67%	33%	0%	65%	35%	0%	67%	33%	0%	100%	0%	0%	80.1%	19.4%	0.5%
3	仲良くなることができる友達はいますか。 Aいる Bどちらとも言えない Cいない	100%	0%	0%	96%	4%	0%	97%	3%	0%	100%	0%	0%	100%	0%	0%	100%	0%	0%	94%	6%	0%	100%	0%	0%	100%	0%	0%	100%	0%	0%	98.4%	1.6%	0.0%
4	家の人と、学校や友達のことを話しますか。 Aよく話す Bときどき話す Cあまり話さない	73%	20%	7%	67%	33%	0%	79%	21%	0%	56%	32%	12%	55%	30%	15%	65%	30%	5%	56%	44%	0%	47%	41%	12%	67%	33%	0%	100%	0%	0%	64.4%	29.8%	5.8%
5	テレビは、毎日、どれくらいの時間見ますか。 Aあまり見ない B1時間ほど見る C2時間以上見る	47%	47%	6%	44%	41%	15%	59%	38%	3%	36%	52%	12%	20%	50%	30%	5%	65%	30%	33%	45%	22%	18%	29%	53%	33%	67%	0%	0%	50%	50%	35.1%	46.1%	18.8%
6	ゲームは、毎日、どれくらいの時間しますか。 Aあまりしない B1時間ほどする C2時間以上する	47%	37%	16%	44%	44%	12%	52%	31%	17%	20%	56%	24%	25%	45%	30%	25%	40%	35%	28%	50%	22%	29%	53%	18%	0%	67%	33%	50%	0%	50%	35.1%	43.5%	21.5%
7	インターネットは、毎日、どれくらいの時間しますか。 Aあまりしない B1時間ほどする C2時間以上する							59%	34%	7%	48%	44%	8%	25%	25%	50%	40%	45%	15%	12%	44%	44%	29%	29%	42%	33%	0%	67%				37.9%	36.4%	25.8%
8	メールやLINE、ツイッター等は、毎日どれくらいの時間しますか。 Aあまりしない B1時間ほどする C2時間以上する							94%	3%	3%	92%	4%	4%	80%	15%	5%	90%	10%	0%	61%	39%	0%	53%	41%	6%	100%	0%	0%				81.1%	15.9%	3.0%
9	毎日、何時頃に寝ますか。 A9時前 B9時から10時の間 C10時以降	40%	53%	7%	48%	52%	0%	21%	72%	7%	12%	76%	12%	5%	65%	30%	0%	85%	15%	22%	61%	17%	6%	65%	29%	0%	33%	67%	50%	50%	0%	21.5%	64.9%	13.6%

保護者学習アンケート

■ A ■ B ■ C


0% 10% 20% 30% 40% 50% 60% 70% 80% 90% 100%



児童学習アンケート

■ A ■ B ■ C

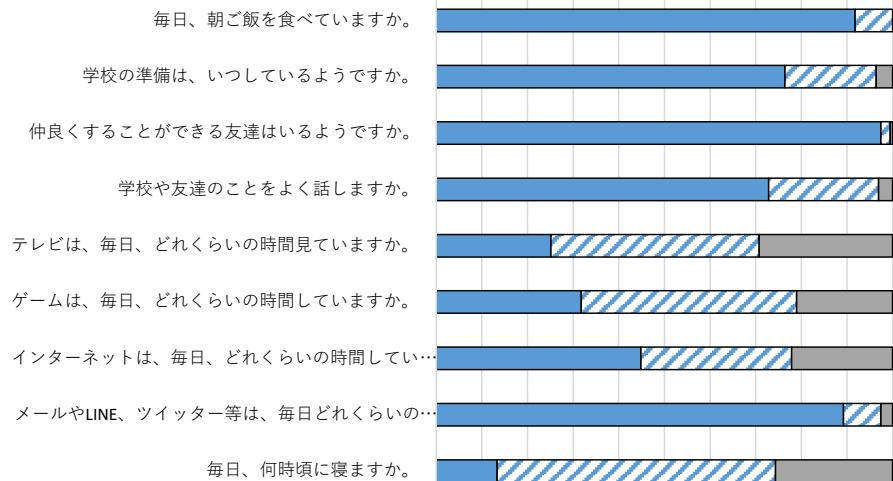
0% 10% 20% 30% 40% 50% 60% 70% 80% 90% 100%



保護者生活アンケート

■ A ■ B ■ C

0% 10% 20% 30% 40% 50% 60% 70% 80% 90% 100%



児童生活アンケート

■ A ■ B ■ C

0% 10% 20% 30% 40% 50% 60% 70% 80% 90% 100%

