






## 家庭学習 学習プラン 5年 教科名（国語科）

月	日	曜	単元等	家庭学習の内容		参考資料等	CHECK
				教科書	ワークシート		
5	11	月	なまえつけてよ 漢字ドリル 26、29	P.18~27	なまえつけてよ プリント	朗読音声	
5	12	火	見立てる 漢字ドリル 30、31	P.45 P.46~47	①	朗読音声	
5	13	水	見立てる 漢字ドリル 32、35	P.46~47	②	朗読音声	
5	14	木	見立てる 漢字ドリル 36、37	P.46~47	③	朗読音声	
5	15	金	言葉の意味が分かること 漢字ドリル 38、41	P.48~57	④	朗読音声	

### 国語科の家庭学習方法（ワークシートで学習します。）

- ①番号・氏名を記入し、ワークシートで今日の課題を確認します。
- ②教科書を読みながら、ワークシートを進めます。わからない場合は、先生のヒントがあるので参考にします。
- ③ワークシートに「まとめ」がある場合は、そこに筆者の考えに対するあなたの考えを書きます。難しい場合は、裏に先生が考えた例文があるので、それをもとに自分の考えを加えて書きます。それが難しかったら先生の例文を写すだけでも構いません。
- ④最後に、CHECK 欄の終了ハンコをぬる。

### 参考資料のHP

光村図書 臨時休業中の児童生徒に向けた学習支援コンテンツ > 小学校国語 4・5月教材  
[https://www.mitsumura-tosho.co.jp/oshirase/shien\\_taio/s\\_kokugo/5/index.html](https://www.mitsumura-tosho.co.jp/oshirase/shien_taio/s_kokugo/5/index.html)