

学校生活のやくそく

高松小学校

1. 時間について

- ①始業は8時10分です。遅れないようにしましょう。
(学校のかぎが開くのは7時30分ごろです。はやく来すぎないようにしましょう。)
- ②チャイムがなる前に、席につきましょう。
- ③給食の後かたづけは、13時00分までにすませましょう。
- ④長休みや昼休みは、音楽がなったら遊びをやめて、すぐに教室や掃除場所へ行きましょう。
- ⑤完全下校は4時です。自分で時計を見て、しっかりと守りましょう。
(完全下校時刻が過ぎると玄関の鍵がかかるので、先生の指示に従って決められた出口から帰りましょう。)

2. 登下校について

- ①安全帽を必ずかぶりましょう。
- ②防犯ブザーを必ず持ち、人から見えやすいところにつけましょう。
- ③通学路を守りましょう。(家の人と決めておく。)
- ④国道は、信号のある横断歩道か歩道橋を使って、道路を渡ります。
- ⑤歩いて登校、下校するようにしましょう。
- ⑥地域の見守り隊の方にあいさつをしましょう。



3. 頭髪・服装について

右の表参照
(今後購入する場合は、中学校用のものと併用せずに小学校で指定されたものを着用しましょう。)
冬の防寒着・防寒具(マフラー・手袋など)は色の指定はありません。


4. 持ち物

- ①自分の持ち物には、すべて名前を書きましょう。
- ②勉強に不必要な物を学校に持って来てはいけません。
(ランドセルにはお守り程度の物1つ)
- ③忘れ物を取りに行ったり、届けてもらったりしないようにしましょう。
(電話は担任の許可で) ※登校中も取りにもどらない。
- ④持ち物を確認し、**放課後や休日は忘れ物を取りに来ません。**






5. 休み時間のすごし方について

- ①次の学習の準備をしてから休みましょう。
- ②遊び場所は、ゆずりあって仲良く使しましょう。また、特別教室や玄関、体育館ステージや用具室、管理室では遊んではいけません。
- ③使った物は、必ずもとの場所にきちんとかたづけましょう。
- ④廊下は静かに右側を歩きましょう。
- ⑤他の学級のめいわくにならないようにしましょう。
- ⑥10分休みは、トイレや教室移動の時間にしましょう。



6. その他

- ①友達、先生、お客さん、地域の方には、進んで元気なあいさつをしましょう。
- ②職員室には、帽子やカバンなどを廊下に置き、あいさつをして入りましょう。
- ③ベランダ、非常階段、屋上は、先生の許可がないのに出入りしてはいけません。
- ④授業中の教室移動の際には、静かに歩きましょう。

		男 子	女 子
頭 髪		・髪の毛が目にかからないようにする。・肩に髪がかかる場合はゴムなどで結ぶ。 (目にかかる場合はピンなどで留め、ピンの色は黒、茶、銀とする。)(ゴムはかざりのないもので、色は黒、茶、紺とする。)	
制 服	年間	・制服の下に着るものは、白ポロシャツとし、名札をつける。 ・ソックスは、白・黒・紺でくるぶしがでないもの。(スクールソックス) 卒業式などの儀式のときは、白。 ・名札は、はずれないように制服に縫いつける。 (女子はスカートの下から下着が見えないように、スパッツなどを着用する。)	
	冬	・学生服 ・ズボンは長短自由(夏は短が望ましい) 	・セーラー服にネクタイ型リボン ・紺色ひだスカート(つりひも付) ・ズボンも可 ・タイツやレギンスの色は黒 ・ベストの色は黒、紺、グレー、白 
	夏	・白ポロシャツ ・黒半ズボン	・白ポロシャツ ・紺色ひだスカート(つりひも付) ・ズボンも可
体 操 服	・白半そでジャージ、赤白帽子(男女) ・クォーターパンツ(男女)(やや長めのタイプも可) ・体調や季節に合わせて長そでジャージ上下(上は前開き)を着用してもよい。 タイツやレギンスは脱ぎ、持ってきた靴下をはく。 ・半そでシャツ及び長そでジャージには、名前を左胸につける。 ・体操服を入れる袋を用意する。(たて35cm、横30cmぐらいの袋) ・水着はスクール水着を着用する。(セパレートタイプでも可)		
ズ ッ ク	内ばき	・白でまわりに青が入ったもの。 《ひもなし》2カ所に記名する。 《ひもつき》1カ所に記名する。 	
	外ばき	・ズック袋を用意する。 ズック洗濯日(第4金曜日にズックを洗う) ・4年生からひもつきを履いてもよい。 (自分でひもを結べる児童に限る)	
	外ばき	・運動するのに適したもの。(通学用とかねてもよい。)	