





主に関係する 領域・教科	体育	氏名：板本誉之
教材・教具名	「ストラックアウト」	
ねらい	投げて的に当てる達成感を味わう。	
	<ul style="list-style-type: none"> ・お化けの絵に球が当たると絵が後ろに倒れます。 ・元は文化祭の演劇用に作ったのですが、体育の時間にもボール投げがあるので、そこでも使おうと思いました。 ・枠は木、絵は段ボール、枠と的の絵はガムテープで留めてあります。 	
制作のポイント		使用材料・部品
<ul style="list-style-type: none"> ・振動で何枚も倒れないように、留め具に磁石を使いました。 ・上の段が先に倒れると下の段が倒れないので、上の段の的が下まで下がらないように木で留め具をつけました。 		木、ねじくぎ、段ボール、磁石、キャスター、ガムテープ

実践	<p>(1) 目標に向かって投げる練習をする。</p> <p>(2) 的を出してねらって投げる。(この時に使いました。)</p> <ul style="list-style-type: none"> ・玉は、しめ玉を使いました。 ・投げる場所を決めて投げます。 	  
	<p>効果・改善点等</p> <ul style="list-style-type: none"> ・自分たちで描いた絵だからか、子どもたちは的当てを楽しんでいたように思う。 ・的が割と大きく、当てやすいので多くの子供が楽しめる。 ・足の部分が長かったため、エレベーターや器具庫から出し入れする時、やりにくかった。 ・的は段ボール製なので、すぐ柔らかくなって修理が必要。 	