

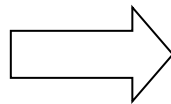
主に関係する 領域・教科	情報	氏名：山花 洋子
教材・教具名	パソコンの文字が見えるシート	
ねらい	パソコンのひらがなが見えやすくなる	

教材教具の説明

- ・かな入力でパソコンを入力しているが、キーのひらがなは文字が小さく、見つけるのに苦労して、途中で疲れて嫌になってしまう生徒が対象。
- ・見ることに疲れないように、ひらがなを大きく書いたシールを透明シートに貼り、そのシートをパソコンにテープでとめた。





透明シートにひらがなを書いた色シールをはる。



使う時に、そのシートをテープでパソコンにはる。

制作のポイント	使用材料・部品
<ul style="list-style-type: none"> ・既製品はパソコンの機種によって違い高価なため、透明シートにした。 ・母音によってシールを色分けした。 	<ul style="list-style-type: none"> ・100均の透明テーブルクロス ・色シール

実践	<ul style="list-style-type: none"> ・「情報」の時間に使っている。給食のメニューを正しく入力。 <div style="display: flex; justify-content: space-around;">   </div> <p style="text-align: center;">ゆっくりではあるが、自分でひらがなを探して入力</p>
----	--

効果・改善点等	<ul style="list-style-type: none"> ・以前より確実に集中してできるようになった。 ・本人から「見えやすいです。」という言葉が聞かれ、以前より意欲的に取り組んでいる。 ・母音によってシールを色分けしたのは、あまり意味がなかった。 ・その他のシール（「ん」「ー」「カタカナ」「濁音」「半濁音」「小文字」）は、場所を覚えて入力していて効果があった。 ・文字を書くのは好きだが、読みにくい時があるので、言葉をパソコンで正しく入力できると、卒業後も手紙を書いたり、思いを伝えるのが楽しくなったりする。言葉の書き方に慣れるように、繰り返し使用していきたい。
---------	--

