

Teamsの会議のやり方

① 「MS365office」を

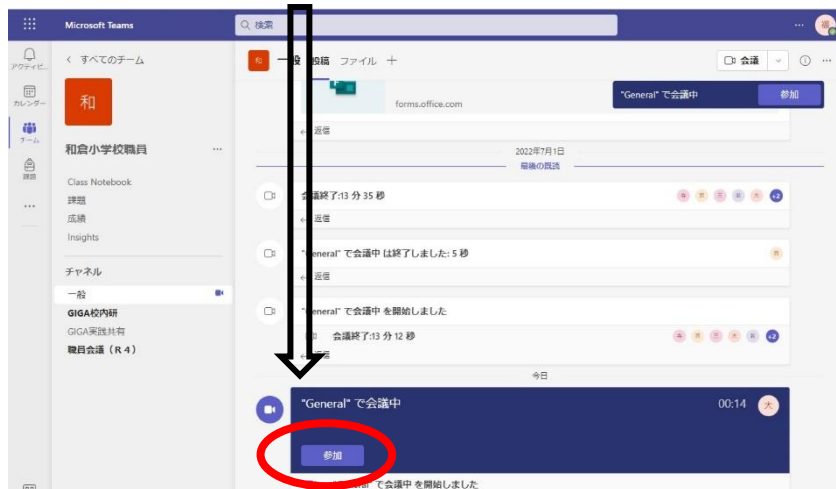
ダブルクリック



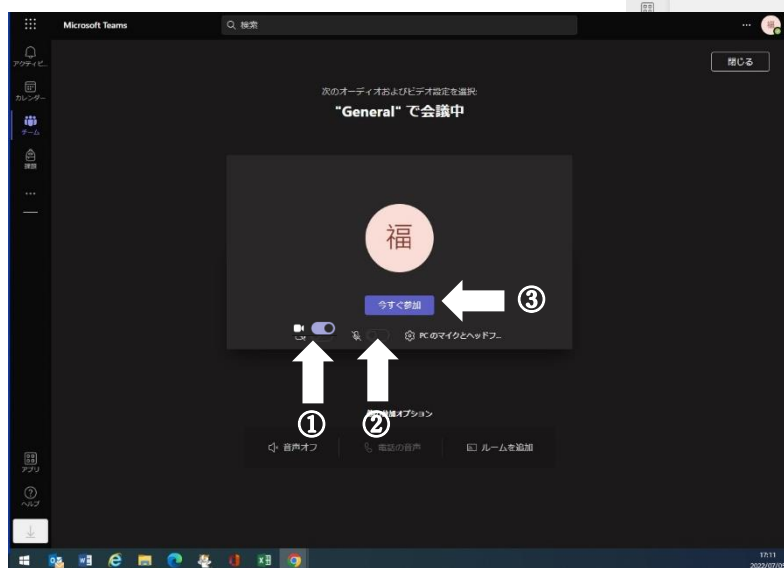
② 「Teams」をクリック



③ 自分のクラスに入り「参加」をクリック



④ 下の写真と同じように設定する。



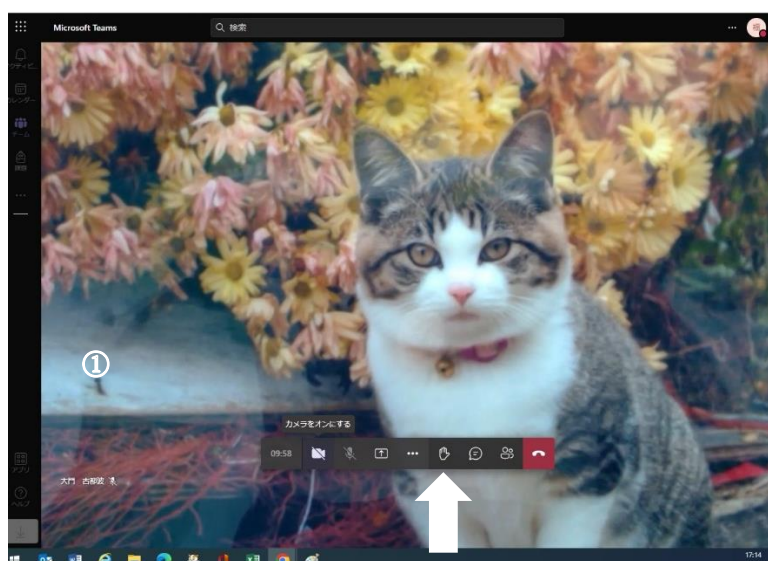
さんかしよう

①ビデオ オン

②マイク オフ

③ 今すぐ参加

⑤ リアクション(手をあげるやり方)

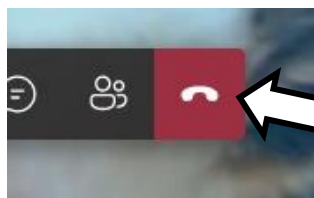


手をあげてみよう
(リアクション)

手のひらのマークをおす。

もう一度おすと、手をおろすことができる。

⑥ チームスのかいぎを終わるやり方



たいしゅつ
退出してみよう

あかいぼたん
この赤いボタンをおす。